

**Informacja dodatkowa SCO-PAK S. A. w restrukturyzacji z siedzibą w Warszawie
do skróconego sprawozdania finansowego za okres od 01.01.2018 do 30.06.2018 roku.**

Spis treści:

I. Wprowadzenie do raportu za pierwsze półrocze 2018 roku.	2
II. Dane finansowe.	4
III. Pozostałe informacje	13
1. Kwota i rodzaj pozycji wpływających na aktywa, zobowiązania, kapitał własny, wynik netto lub przepływy pieniężne, które są nietypowe ze względu na ich rodzaj, wartość lub częstotliwość	13
2. Objasnienia dotyczące sezonowości.....	13
34. Informacje o odpisach aktualizujących wartości zapasów	133
45. Informacje o odpisach aktualizujących z tytułu utraty wartości aktywów	13
56. Rezerwy	14
67. Rezerwy i aktywa z tytułu odroczonego podatku dochodowego	16
78. Nabycie i sprzedaż aktywów trwałych.....	18
89. Istotne zobowiązania	18
910. Istotne rozliczenia	18
10. Błędy poprzednich okresów	18
11. Zmiana sytuacji gospodarczej i warunków prowadzenia działalności	19
12. Niespłacenie kredytu lub pożyczki	19
13. Transakcje z podmiotami powiązanymi	19
14. Instrumenty finansowe	19
15. Zmiany klasyfikacji aktywów	200
16. Emisja papierów wartościowych	200
17. Dywidenda.....	211
18. Zdarzenia po dniu sporządzenia sprawozdania	211
192. Zobowiązania warunkowe.....	21
20. Inne informacje	21

Dodatkowe informacje i objaśnienia odnoszą się:

- do pozycji bilansu, rachunku zysków i strat, zestawienia zmian w kapitale (funduszu) własnym oraz rachunku przepływów pieniężnych za okres sprawozdawczy objęty skróconym sprawozdaniem finansowym,
- podstawowe informacje dotyczące pracowników i organów jednostki,
- inne istotne informacje dla zrozumienia skróconego sprawozdania finansowego.

I. Wprowadzenie do raportu za pierwsze półrocze 2018 roku.

1. SCO-PAK Spółka Akcyjna w restrukturyzacji z siedzibą 00-838 Warszawa, ul. Prosta 28 jest zarejestrowana w Sądzie Rejonowym dla m.st. Warszawy XII Wydział Gospodarczy Krajowego Rejestru Sadowego pod numerem KRS 0000367265. Spółka posiada nadany numer statystyczny REGON 110150964 i numer ewidencji podatkowej NIP 563-15-88-270.

Przedmiotem działalności Spółki jest:

- produkcja papieru i tektury
- produkcja wyrobów z tektury

2. Spółka rozpoczęła swoją działalność 14 lutego 1997r. Czas trwania spółki jest nieograniczony.

3. Skrócone sprawozdanie finansowe obejmuje okres od 1 stycznia do 30 czerwca 2018 roku.

4. Skrócone sprawozdanie nie zawiera danych skonsolidowanych, spółka nie tworzy grupy kapitałowej i zgodnie z art. 55 ustawy o rachunkowości z dnia 29 września 1994r. spółka nie jest zobowiązana do jego sporządzenia.

5. Skrócone sprawozdanie finansowe zostało sporządzone przy założeniu kontynuowania działalności gospodarczej, przez co najmniej 12 kolejnych miesięcy.

Wobec zagrożenia płynności, w dniu 22 lipca 2016 roku, spółka złożyła wniosek o otwarcie postępowania sanacyjnego Emitenta na podstawie przepisów Ustawy z dnia 15 maja 2015 roku - Prawo restrukturyzacyjne (Dz. U. z 2015 r., poz. 978), mającego uchronić Emitenta przed upadłością. Wniosek został złożony do Sądu Rejonowego dla m.st. Warszawy w Warszawie, X Wydziału Gospodarczego ds. Upadłościowych i Restrukturyzacyjnych.

Otwarcie postępowania sanacyjnego było uzasadnione potrzebą dokonania głębokich działań restrukturyzacyjnych zmierzających do poprawy warunków ekonomicznych Emitenta, w tym przywrócenia Emitentowi zdolności do wykonywania zobowiązań oraz potrzebą ochrony Emitenta przed egzekucją ze strony jego wierzycieli, którą postępowanie sanacyjne zapewnia.

Zgodnie ze stanowiskiem Emitenta przedstawionym we wniosku o otwarcie postępowania sanacyjnego, Emitent posiada zdolność do generowania dodatnich przepływów pieniężnych, bieżącego zaspokajania kosztów postępowania sanacyjnego oraz zobowiązań powstałych po jego otwarciu. Postępowanie restrukturyzacyjne toczy się dalej. Nie został wyznaczony termin Zgromadzenia

Informacja dodatkowa I półrocze 2018

Wierzycieli w celu głosowania nad układem.

Skutkiem otwarcia postępowania sanacyjnego jest wstrzymanie w okresie sanacji Emitenta płatności zobowiązań (w tym finansowych) powstałych przed wydaniem postanowienia przez Sąd o ogłoszeniu sanacji jak również uchylenie postępowań egzekucyjnych prowadzonych wobec Emitenta. Brak realizacji tych płatności znacznie wpływa na poprawę płynności Emitenta.

W toku postępowania restrukturyzacyjnego został zatwierdzony plan restrukturyzacyjny złożony przez zarządcę do akt postępowania, które toczy się przed Sądem Rejonowym dla m.st. Warszawy w Warszawie, X Wydział Gospodarczy ds. Upadłościowych i Restrukturyzacyjnych.

Plan restrukturyzacyjny zawiera opracowaną strategię funkcjonowania Spółki SCO-PAK S.A. na lata 2017–2021. Opiera się na dogłębnie przeanalizowanych procesach, które mają doprowadzić do poprawy sytuacji spółki w zakresie finansowym i organizacyjnym, a także zwiększyć jej wartość poprzez wzrost efektywności funkcjonowania.

Do tego ostatniego celu prowadzić ma wzrost produkcji i sprzedaży papieru oraz tektury. Spółka nie będzie handlowała produktami, które nie pozwalają na uzyskanie marży na satysfakcjonującym poziomie.

Strategia finansowa zakłada natomiast redukcję zadłużenia, a także poprawę cyklu konwersji zobowiązań tak aby Spółka dzięki odzyskaniu wiarygodności płatniczej u dostawców, mogła finansować się w części w formie kredytu kupieckiego, który będzie stanowił istotny udział w kapitale obcym krótkoterminowym. Wyżej opisana strategia powinna przyczynić się w latach następnych do osiągnięcia przez spółkę zdolności do generowania przychodów na poziomie zbliżonym do lat 2014-2015.

Plan restrukturyzacyjny zakłada pozyskanie inwestora strategicznego. Wykonanie w przyszłości układu będzie możliwe w przypadku generowania zysków na poziomie umożliwiającym swobodne spłaty wierzycieli. W przypadku pozyskania inwestora strategicznego, będzie możliwy bardziej dynamiczny rozwój Spółki, a także spokojne i terminowe wdrażanie rozwiązań restrukturyzacyjnych. Dodatkowymi działaniami, które mogą wpłynąć na finansowanie planu restrukturyzacyjnego będzie zawarcie układu z wierzycielami w celu redukcji zobowiązań, umorzenia odsetek i innych kosztów. Również negocjacje z dostawcami dłuższych terminów płatności wpłyną pozytywnie na realizację planu. Ewentualne zbycie aktywów trwałych, pozwoli na zmniejszenie zadłużenia oraz redukcję kosztów związanych z ich funkcjonowaniem.

W przypadku braku zawarcia układu z wierzycielami istnieje istotne ryzyko upadłości spółki. W przypadku upadłości i konieczności wymuszonej sprzedaży poszczególnych składników majątku istnieje poważne ryzyko spadku wartości składników majątku Spółki a tym samym trudno ocenić jaki wpływ będzie miała wartość rzeczowych aktywów trwałych na osiąganie zakładanych korzyści ekonomicznych w przyszłości.

6. W 2018 roku nie wprowadzono zmian w prezentowaniu danych finansowych.
7. Jednostka sporządza rachunek wyników w wariacie kalkulacyjnym.
8. Rachunek przepływów pieniężnych sporządzany jest metodą pośrednią.

II. Dane finansowe.

1. Omówienie stosowanych zasad wyceny.

Metody i zasady wyceny aktywów:

- wartości niematerialne i prawne wyceniane są na dzień wprowadzenia do ksiąg według cen nabycia, a na dzień bilansowy pomniejszone o odpisy amortyzacyjne lub umorzeniowe oraz o odpisy z tytułu trwałej utraty wartości,
- środki trwałe ewidencjonowane są według cen nabycia lub kosztu wytworzenia. Wartość początkowa może być zwiększona z tytułu ulepszenia oraz urzędowej aktualizacji wyceny. Na dzień bilansowy wyceniane są według ceny nabycia lub kosztu wytworzenia, albo też według wartości przeszacowanej pomniejszonej o odpisy amortyzacyjne lub umorzeniowe oraz odpisy z tytułu trwałej utraty wartości. Zgodnie z decyzją Zarządu wpisaną do Zakładowego Planu Kont środki trwałe oraz wartości niematerialne i prawne o wartości do 10.000 zł są umarzane jednorazowo po ich wydaniu do użytkowania. Środki trwałe i wartości niematerialne i prawne o wartości powyżej 10.000 zł amortyzowane są metodą liniową. Odpisów amortyzacyjnych dokonuje się zgodnie z okresem ekonomicznej użyteczności.
- środki trwałe w budowie - na dzień wprowadzenia do ksiąg rachunkowych ewidencjonowane są tak jak środki trwałe, natomiast na dzień bilansowy wyceniane są w wysokości ogółu kosztów pozostających w bezpośrednim związku z ich nabyciem lub wytworzeniem, pomniejszonych o odpisy z tytułu trwałej utraty wartości,
- inwestycje długoterminowe - ewidencjonowane są według ceny nabycia. Na dzień bilansowy wyceniane są według cen nabycia pomniejszonych o odpisy z tytułu trwałej utraty wartości. Udziały w jednostkach powiązanych wyceniane są według zasady omówionej powyżej.

Inwestycje krótkoterminowe ewidencjonowane są następująco:

- aktywa finansowe - wg cen nabycia, - aktywa pieniężne - wg wartości nominalnej, na dzień bilansowy:
- aktywa finansowe wyceniane są wg ceny nabycia lub ceny rynkowej w zależności, która jest niższa, - środki pieniężne w kasie i na rachunkach bankowych wyceniane są wg wartości nominalnej.

Materiały ewidencjonowane są ilościowo - wartościowo wg rzeczywistych cen nabycia, a na dzień bilansowy wg ceny nabycia nie wyższej od cen ich sprzedaży netto.

Półprodukty i produkcja w toku oraz wyroby gotowe wyceniane są wg kosztu wytworzenia nie wyższego od cen ich sprzedaży netto.

Informacja dodatkowa I półrocze 2018

Towary przeznaczone do dalszej odprzedaży ewidencjonowane są wg ceny nabycia, a na dzień bilansowy wg cen nabycia nie wyższych od cen ich sprzedaży netto.

Należności i udzielone pożyczki ewidencjonowane są wg wartości nominalnej, a na dzień bilansowy wg kwoty wymagającej zapłaty z uwzględnieniem odpisów aktualizacyjnych. Rozliczenia międzyokresowe ewidencjonowane są wg wartości nominalnej, a na dzień bilansowy wyceniane są wg wartości nominalnej pomniejszonej o odpisy aktualizacyjne.

Zobowiązania ewidencjonowane są wg wartości nominalnej. Na dzień bilansowy wyceniane są wg kwoty wymagającej zapłaty.

Wycenę bieżącą rezerw na dzień wprowadzenia do ksiąg dokonuje się wg wiarygodnie oszacowanej wartości i na dzień bilansowy również wg uzasadnionej wiarygodnie oszacowanej wartości.

Kapitały ewidencjonowane są wg wartości nominalnej i tak też są wyceniane na dzień bilansowy.

Koszty w Spółce ewidencjonowane są w układzie rodzajowym.

Rachunek zysków i strat sporządzany jest w wariantcie kalkulacyjnym.

Sposób prowadzenia ksiąg, w tym stosowanie zakładowego planu kont, wykaz ksiąg rachunkowych, system przetwarzania danych oraz rozwiązania organizacyjne w zakresie ochrony danych stanowią odrębną dokumentację zatwierdzoną przez kierownika jednostki.

- 2. Rokiem obrotowym jest okres od 1 stycznia 2018 do 31 grudnia 2018 roku. Pierwsze półrocze 2018 roku jest półroczem dwudziestego drugiego roku działalności Spółki.**
- 3. Zmiany metod księgowości w roku obrotowym nie wystąpiły.**
- 4. Zmiany w sposobie sporządzania sprawozdania finansowego nie wystąpiły.**
- 5. Informacje liczbowe zawarte w sprawozdaniu finansowym na dzień 30 czerwca 2018 roku są porównywalne z danymi liczbowymi za 2017 rok oraz za pierwsze półrocze 2017 roku i są prezentowane w tys. zł.**
- 6. Znaczące zdarzenia po dniu bilansowym nieuwzględnione w bilansie nie wystąpiły.**
- 7. Wybrane dane finansowe - § 66 ust. 8 pkt 1**

Informacja dodatkowa I półrocze 2018

WYBRANE DANE FINANSOWE	w tys. zł	w tys. zł	w tys. EUR	w tys. EUR
	półrocze 2018	półrocze 2017	półrocze 2018	półrocze 2017
Przychody netto ze sprzedaży produktów, towarów i materiałów	26 707	30 005	6 300	7 064
Zysk (strata) z działalności operacyjnej	-3 155	-2 501	-744	-589
Zysk (strata) brutto	-6 556	-6 095	-1 546	-1 435
Zysk (strata) netto	-6 975	-6 624	-1 645	-1 560
Przepływy pieniężne netto z działalności operacyjnej	455	584	107	137
Przepływy pieniężne netto z działalności inwestycyjnej	0	0	0	0
Przepływy pieniężne netto z działalności finansowej	-530	-431	-125	-101
Przepływy pieniężne netto, razem	-75	153	-18	36
Aktywa, razem (na koniec bieżącego kwartału i koniec poprzedniego roku obrotowego)	101 632	102 662	23 302	24 614
Zobowiązania i rezerwy na zobowiązania (na koniec bieżącego kwartału i koniec poprzedniego roku obrotowego)	147 663	141 717	33 855	33 978
Zobowiązania długoterminowe (na koniec bieżącego kwartału i koniec poprzedniego roku obrotowego)	0	0	0	0
Zobowiązania krótkoterminowe (na koniec bieżącego kwartału i koniec poprzedniego roku obrotowego)	137 845	131 052	31 604	31 421
Kapitał własny (na koniec bieżącego kwartału i koniec poprzedniego roku obrotowego)	-46 031	-39 055	-10 554	-9 364
Kapitał zakładowy (na koniec bieżącego kwartału i koniec poprzedniego roku obrotowego)	11 837	11 837	2 714	2 838
Liczba akcji (w szt.) (na koniec bieżącego kwartału i koniec poprzedniego roku obrotowego)	5 918 750	5 918 750	5 918 750	5 918 750
Zysk (strata) na jedną akcję zwykłą (w zł/ EUR)	-1,18	-1,12	-0,28	-0,26
Rozwodniony zysk (strata) na jedną akcję zwykłą (w zł/EUR)	-1,18	-1,12	-0,28	-0,26
Wartość księgowa na jedną akcję (w zł/EUR) (na koniec bieżącego kwartału i koniec poprzedniego roku obrotowego)	-7,78	-6,60	-1,78	-1,58
Rozwodniona wartość księgowa na jedną akcję (w zł/EUR) (na koniec bieżącego kwartału i koniec poprzedniego roku obrotowego)	-7,78	-6,60	-1,78	-1,58
Zadeklarowana lub wypłacona dywidenda na jedną akcję (w zł/EUR)	0,00	0,00	0,00	0,00

Powyższe dane finansowe za I półrocze 2018 i 2017 roku oraz dane na dzień 31.12.2017 roku zostały przeliczone na EUR według następujących zasad:

- poszczególne pozycje aktywów i pasywów: według średniego kursu ogłoszonego na dzień 30 czerwca 2018 roku - 4,3616 PLN/EUR i na dzień 31 grudnia 2017 roku - 4,1709 PLN/EUR
- poszczególne pozycje rachunku zysków i strat oraz rachunku przepływów pieniężnych według kursu stanowiącego średnią arytmetyczną średnich kursów ustalonych przez Narodowy Bank Polski na ostatni dzień każdego miesiąca okresu obrotowego (od stycznia do czerwca 2018 roku - 4,2395 PLN/EUR) oraz (od stycznia do czerwca 2017 roku - 4,2474 PLN/EUR).

BILANS w tys. zł	stan na 2018-06-30	stan na 2017-12-31	stan na 2017-06-30
AKTYWA			
Aktywa trwałe	82 103	85 386	88 992
Wartości niematerialne i prawne, w tym:	43	52	60
wartość firmy	0	0	0
Rzeczowe aktywa trwałe	80 520	83 847	88 018
Należności długoterminowe	0	0	0
Od jednostek powiązanych			
Od pozostałych jednostek			
Inwestycje długoterminowe	0	0	0
Nieruchomości	0	0	0
Wartości niematerialne i prawne	0	0	0
Długoterminowe aktywa finansowe	0	0	0
w jednostkach powiązanych			
w pozostałych jednostkach, w których jednostka posiada zaangażowanie w kapitale			
w pozostałych jednostkach			
Inne inwestycje długoterminowe	0	0	0
Długoterminowe rozliczenia międzyokresowe	1 540	1 487	914
Aktywa z tytułu odroczonego podatku dochodowego	1 540	1 487	914
Inne rozliczenia międzyokresowe	0	0	0
Aktywa obrotowe	19 529	17 276	24 289
Zapasy	8 948	7 859	10 352
Należności krótkoterminowe	10 029	8 839	13 493
Od jednostek powiązanych	4	3	2
Należności od pozostałych jednostek, w których jednostka posiada zaangażowanie w kapitale	0	0	0
Od pozostałych jednostek	10 025	8 836	13 491
Inwestycje krótkoterminowe	448	523	352
Krótkoterminowe aktywa finansowe	448	523	352
w jednostkach powiązanych	0	0	0
w pozostałych jednostkach	0	0	0
środki pieniężne i inne aktywa pieniężne	448	523	352
Inne inwestycje krótkoterminowe	0	0	0
Krótkoterminowe rozliczenia międzyokresowe	104	55	92
Należne wpłaty na kapitał (fundusz) podstawowy	0	0	0
Udziały (akcje) własne	0	0	3 472
A k t y w a r a z e m	101 632	102 662	116 753

BILANS w tys. zł	stan na 2018-06-30	stan na 2017-12-31	stan na 2017-06-30
PASYWA			
Kapitał własny	-46 031	-39 055	-23 389
Kapitał zakładowy	11 837	11 837	11 837
Kapitał zapasowy	30 569	30 569	30 569
Kapitał z aktualizacji wyceny	0	0	0
Pozostałe kapitały rezerwowe	0	0	0
Kapitał z aktualizacji wyceny	0	0	0
Zysk (strata) z lat ubiegłych	-81 462	-59 171	-59 171
Zysk (strata) netto	-6 975	-22 290	-6 624
Odpisy z zysku netto w ciągu roku obrotowego (wielkość ujemna)	0	0	0
Zobowiązania i rezerwy na zobowiązania	147 663	141 717	140 142
Rezerwy na zobowiązania	7 287	7 715	6 248
Rezerwa z tytułu odroczonego podatku dochodowego	6 719	6 247	5 770
Rezerwa na świadczenia emerytalne i podobne	448	457	466
długoterminowa	130	137	180
krótkoterminowa	318	320	286
Pozostałe rezerwy	120	1 011	12
długoterminowe	0	0	0
krótkoterminowe	120	1 011	12
Zobowiązania długoterminowe	0	0	0
Wobec jednostek powiązanych	0	0	0
Wobec pozostałych jednostek, w których jednostka posiada zaangażowanie w kapitale	0	0	0
Wobec pozostałych jednostek	0	0	0
Zobowiązania krótkoterminowe	137 845	131 052	130 536
Wobec jednostek powiązanych	2	2	2
Wobec pozostałych jednostek, w których jednostka posiada zaangażowanie w kapitale	0	0	0
Wobec pozostałych jednostek	135 541	128 745	128 226
Fundusze specjalne	2 302	2 305	2 308
Rozliczenia międzyokresowe	2 531	2 950	3 358
Ujemna wartość firmy	0	0	0
Inne rozliczenia międzyokresowe	2 531	2 950	3 358
długoterminowe	1 704	2 118	2 531
krótkoterminowe	827	832	827
P a s y w a r a z e m	101 632	102 662	116 753

	stan na 2018-06-30	stan na 2017-12-31	stan na 2017-06-30
Wartość księgowa	-46 031	-39 055	-23 389
Liczba akcji (w szt.)	5 918 750	5 918 750	5 918 750
Wartość księgowa na jedną akcję (w zł)	-7,78	-6,60	-3,95
Rozwodniona liczba akcji (w szt.)	5 918 750	5 918 750	5 918 750
Rozwodniona wartość księgowa na jedną akcję (w zł)	-7,78	-6,60	-3,95

POZYCJE POZABILANSOWE w tys. zł	stan na 2018-06-30	stan na 2017-12-31	stan na 2017-06-30
Należności warunkowe	0	0	0
Od jednostek powiązanych (z tytułu) otrzymanych gwarancji i poręczeń			
Od pozostałych jednostek (z tytułu) otrzymanych gwarancji i poręczeń			
Zobowiązania warunkowe	270 316	270 316	270 316
Na rzecz jednostek powiązanych (z tytułu) udzielonych gwarancji i poręczeń	0	0	0
Na rzecz pozostałych jednostek (z tytułu) udzielonych gwarancji i poręczeń	270 316	270 316	270 316
ustanowione hipoteki	135 158	135 158	135 158
Inne (z tytułu) zastaw rejestrowy	135 158	135 158	135 158
Pozycje pozabilansowe, razem	270 316	270 316	270 316

RACHUNEK ZYSKÓW I STRAT w tys. zł	2018.01.01 - 2018.06.30	2017.01.01 - 2017.06.30
Przychody netto ze sprzedaży produktów, towarów i materiałów, w tym:	26 707	30 005
od jednostek powiązanych	1	3
Przychody netto ze sprzedaży produktów	26 702	29 994
Przychody netto ze sprzedaży towarów i materiałów	5	11
Koszty sprzedanych produktów, towarów i materiałów, w tym:	21 867	24 612
jednostkom powiązanim	0	0
Koszt wytworzenia sprzedanych produktów	21 866	24 611
Wartość sprzedanych towarów i materiałów	1	1
Zysk (strata) brutto ze sprzedaży	4 840	5 393
Koszty sprzedaży	2 363	2 600
Koszty ogólnego zarządu	3 705	3 999
Zysk (strata) ze sprzedaży	-1 228	-1 206
Pozostałe przychody operacyjne	484	1 083
Zysk ze zbycia niefinansowych aktywów trwałych	0	6
Dotacje	0	0
Inne przychody operacyjne	484	1 077
Pozostałe koszty operacyjne	2 411	2 378
Strata ze zbycia niefinansowych aktywów trwałych	0	0
Aktualizacja wartości aktywów niefinansowych	0	0
Inne koszty operacyjne	2 411	2 378
Zysk (strata) z działalności operacyjnej	-3 155	-2 501
Przychody finansowe	1	24
Dywidendy i udziały w zyskach, w tym:	0	0
od jednostek powiązanych		
Odsetki, w tym:	1	22
od jednostek powiązanych	0	0
Inne	0	2
Koszty finansowe	3 402	3 618
Odsetki w tym:	3 099	3 115
dla jednostek powiązanych		0
Inne	303	503
Zysk (strata) brutto	-6 556	-6 095
Podatek dochodowy	419	529
Zysk (strata) netto	-6 975	-6 624
Zysk (strata) netto (zannualizowany)	-6 975	-6 624
Średnia ważona liczba akcji zwykłych (w szt.)	5 918 750	5 918 750
Zysk (strata) na jedną akcję zwykłą (w zł)	-1,18	-1,12
Średnia ważona rozwodniona liczba akcji zwykłych (w szt.)	5 918 750	5 918 750
Rozwodniony zysk (strata) na jedną akcję zwykłą (w zł)	-1,18	-1,12

Informacja dodatkowa I półrocze 2018

ZESTAWIENIE ZMIAN W KAPITALE WŁASNYM w tys. zł	stan na 2018-06-30	stan na 2017-12-31	stan na 2017-06-30
Kapitał własny na początek okresu (BO)	-39 055	-16 765	-16 765
Kapitał własny na początek okresu (BO), po uzgodnieniu do danych porównywalnych	-39 055	-16 765	-16 765
Kapitał zakładowy na początek okresu	11 837	11 837	11 837
Kapitał zakładowy na koniec okresu	11 837	11 837	11 837
Kapitał zapasowy na początek okresu	30 569	30 569	30 569
Zmiany kapitału zapasowego			
Kapitał zapasowy na koniec okresu	30 569	30 569	30 569
Kapitał z aktualizacji wyceny na początek okresu			
Kapitał z aktualizacji wyceny na koniec okresu			
Pozostałe kapitały rezerwowe na początek okresu			
Zmiany pozostałych kapitałów rezerwowych			
Pozostałe kapitały rezerwowe na koniec okresu			
Zysk (strata) z lat ubiegłych na początek okresu	-59 171	-17 308	-17 308
Zysk z lat ubiegłych na początek okresu	0	0	0
zmiany przyjętych zasad (polityki) rachunkowości			
korekty błędów			
Zysk z lat ubiegłych na początek okresu, po uzgodnieniu do danych porównywalnych	0	0	0
Zysk z lat ubiegłych na koniec okresu	0	0	0
Strata z lat ubiegłych na początek okresu	-59 171	-17 308	-17 308
zmiany przyjętych zasad (polityki) rachunkowości			
korekty błędów			
Strata z lat ubiegłych na początek okresu, po uzgodnieniu do danych porównywalnych	-59 171	-17 308	-17 308
zwiększenia (z tytułu)	-22 290	-41 863	-41 863
do pokrycia w latach następnych	-22 290	-41 863	-41 863
zmniejszenia (z tytułu)			
pokrycie straty z lat ubiegłych	0		
Strata z lat ubiegłych na koniec okresu	-81 462	-59 171	-59 171
Zysk (strata) z lat ubiegłych na koniec okresu	-81 462	-59 171	-59 171
Wynik netto	-6 975	-22 290	-6 624
zysk netto			
strata netto	-6 975	-22 290	-6 624
odpisy z zysku			
Kapitał własny na koniec okresu (BZ)	-46 031	-39 055	-23 389
Kapitał własny, po uwzględnieniu proponowanego podziału zysku (pokrycia straty)	-46 031	-39 055	-23 389

RACHUNEK PRZEPŁYWÓW PIENIĘŻNYCH w tys. zł	2018-01-01 - 2018-06-30	2017-01-01- 2017-06-30
(metoda pośrednia)		
Zysk (strata) netto	-6 975	-6 624
Korekty razem	7 430	7 208
Udział w (zyskach) stratach netto jednostek podporządkowanych wycenianych metodą praw własności		
Amortyzacja	3 335	4 087
(Zyski) straty z tytułu różnic kursowych	-12	16
Odsetki i udziały w zyskach (dywidendy)	3 094	3 064
(Zysk) strata z działalności inwestycyjnej		
Zmiana stanu rezerw	-428	206
Zmiana stanu zapasów	-1 089	918
Zmiana stanu należności	-5 342	-9 071
Zmiana stanu zobowiązań krótkoterminowych, z wyjątkiem pożyczek i kredytów	8 393	7 917
Zmiana stanu rozliczeń międzyokresowych	-521	71
Inne korekty		
Przepływy pieniężne netto z działalności operacyjnej (I+/-II) - metoda pośrednia	455	584
Przepływy środków pieniężnych z działalności inwestycyjnej	0	0
Wpływy		6
Zbycie wartości niematerialnych i prawnych oraz rzeczowych aktywów trwałych		6
Inne wpływy inwestycyjne		
Wydatki		6
Nabycie wartości niematerialnych i prawnych oraz rzeczowych aktywów trwałych		6
Przepływy pieniężne netto z działalności inwestycyjnej (I-II)	0	0
Przepływy środków pieniężnych z działalności finansowej	-530	-431
Wpływy	0	0
Wpływy netto z emisji akcji (wydania udziałów) i innych instrumentów kapitałowych oraz dopłat do kapitału		
Kredyty i pożyczki		
Emisja dłużnych papierów wartościowych		
Inne wpływy finansowe		
Wydatki	530	431
Spłaty kredytów i pożyczek		
Wykup dłużnych papierów wartościowych		
Z tytułu innych zobowiązań finansowych		
Płatności zobowiązań z tytułu umów leasingu finansowego	406	272
Odsetki	124	159
Przepływy pieniężne netto z działalności finansowej (I-II)	-530	-431
Przepływy pieniężne netto, razem (A.III+/-B.III+/-C.III)	-75	153
Bilansowa zmiana stanu środków pieniężnych, w tym:	-75	153
zmiana stanu środków pieniężnych z tytułu różnic kursowych		
Środki pieniężne na początek okresu	523	199
Środki pieniężne na koniec okresu (F+/- D), w tym:	448	352
o ograniczonej możliwości dysponowania	0	0

III. Pozostałe informacje

1. Kwota i rodzaj pozycji wpływających na aktywa, zobowiązania, kapitał własny, wynik netto lub przepływy pieniężne, które są nietypowe ze względu na ich rodzaj, wartość lub częstotliwość - § 66 ust. 5 pkt 1

Nie wystąpiły w okresie objętym raportem.

2. Objasnienia dotyczące sezonowości lub cykliczności działalności emitenta w prezentowanym okresie - § 66 ust. 5 pkt 2

W Spółce nie występuje sezonowość oraz cykliczność działalności.

3. Informacje o odpisach aktualizujących wartości zapasów do wartości netto możliwej do uzyskania i odwróceniu odpisów z tego tytułu - § 66 ust. 5 pkt 3

ZAPASY	w tys. zł.		
	2018-06-30	2017-12-31	2017-06-30
materiały	7 195	7 590	8 118
półprodukty i produkty w toku	0	0	0
produkty gotowe	1 678	262	2 227
towary	7	7	7
zaliczki na dostawy	68	0	0
Zapasy, razem	8 948	7 859	10 352

Na dzień 30 czerwca 2018 roku wartość zapasów materiałów i produktów w magazynach Spółki wynosi 8.948 tys. zł. i był o 14% większa w porównaniu z końcem 2017 roku. Wzrost wystąpił w segmencie wyrobów własnych – papier, po wznowieniu produkcji spowodowanej trzy tygodniową przerwą w miesiącu grudniu. W stosunku do materiałów i wyrobów zalegające w magazynie powyżej roku utworzono odpis aktualizujący w kwocie 173 tys. zł. Główną pozycją zapasów są części zamienne do linii produkcyjnej papieru na kwotę 4.973 tys. zł. Zapasy materiałów wycenione są w cenach zakupu netto, natomiast wyroby w koszcie ich wytworzenia.

4. Informacje o odpisach aktualizujących z tytułu utraty wartości aktywów finansowych, rzeczowych aktywów trwałych, wartości niematerialnych i prawnych lub innych aktywów oraz odwróceniu takich odpisów - § 66 ust. 5 pkt 4

Aktywa finansowe

Spółka nie posiada długoterminowych aktywów finansowych.

Rzeczowe aktywa trwałe

Spółka jest w posiadaniu środków trwałych, które na dzień 30 czerwca 2018 roku zostały wycenione zgodnie z ustawą o rachunkowości w cenie nabycia, pomniejszonej o dotychczasowe odpisy amortyzacyjne, i ich wartość bilansowa netto wynosi 80.520 tys. zł. Główne pozycje środków trwałych to linia do produkcji papieru w fabryce w Orchówku, linia technologiczna do produkcji tektury w zakładzie w Chełmie oraz elektrociepłownia i biologiczna oczyszczalnia ścieków w Orchówku. Posiadane urządzenia oraz nieruchomości są wykorzystywane w procesie produkcyjnym spółki. Nieumarzane środki trwałe dotyczą części nieruchomości spółki, położonych w Chełmie przy ul. Rampa Brzeska 39. Są to powierzchnie magazynowe, których spółka nigdy nie wykorzystywała do prowadzenia działalności. Z tego tytułu spółka posiada odpis aktualizujący rzeczowe aktywa trwałe w kwocie 586 tys. zł.

Wartości niematerialne i prawne

Wartość bilansowa posiadanych wartości niematerialnych i prawnych wynosi 43 tys. zł. Są to programy komputerowe używane przez działy księgowe, kadry i sprzedaży, w pełni umorzone oraz koszty zakończonych prac badawczo-rozwojowych, związanych z procesem produkcji i użytkowania tektury falistej oraz opakowań tekturowych o wartości 43 tys. zł.

Inne aktywa

Należności krótkoterminowe Spółki na dzień 30 czerwca 2018 roku wynoszą 10.029 tys. zł, które zwiększyły się w pierwszym półroczu o 13%. Wznowienie produkcji, a co za tym idzie sprzedaży, miało na to bezpośredni wpływ. Wycenione zostały w kwocie wymagalnej zapłaty, z zachowaniem zasady ostrożności. W stosunku do należności od dłużników postawionych w stan likwidacji, przeterminowanych lub skierowanych na drogę postępowania sądowego Spółka posiada utworzone odpisy aktualizujące w kwocie 10.158 tys. zł.

ZMIANA STANU ODPIŚW AKTUALIZUJĄCYCH WARTOŚĆ NALEŻNOŚCI KRÓTKOTERMINOWYCH	w tys. zł.		
	2018-06-30	2017-12-31	2017-06-30
Stan na początek okresu	10 395	10 114	10 114
zwiększenia (z tytułu)	0	692	0
utworzenie		692	
zmniejszenia (z tytułu)	237	411	0
rozwiązanie	20	19	
wykorzystanie	217	392	
Stan odpisów aktualizujących wartość należności krótkoterminowych na koniec okresu	10 158	10 395	10 114

5. Rezerwy – informacje o utworzeniu, zwiększeniu, wykorzystaniu i rozwiązaniu rezerw - § 66 ust. 5 pkt 5

Informacja dodatkowa I półrocze 2018

ZMIANA STANU DŁUGOTERMINOWEJ REZERWY NA ŚWIADCZENIA EMERYTALNE I PODOBNE (WG TYTUŁÓW)	w tys. zł.		
	2018-06-30	2017-12-31	2017-06-30
stan na początek okresu	137	184	184
zwiększenia (z tytułu)	0	0	0
utworzenie			
wykorzystanie (z tytułu)	0	0	0
rozwiązanie (z tytułu)	7	47	4
wypłata świadczeń	7	14	4
stan na koniec okresu	130	137	180

Na dzień 30 czerwca 2018 roku Spółka posiada utworzone długoterminowe rezerwy na świadczenia emerytalne w kwocie 130 tys. zł, utworzone na dzień 31 grudnia 2017 roku.

W pierwszym półroczu spółka rozwiązała rezerwę w kwocie 7 tys. zł z tytułu dokonanych wypłat.

ZMIANA STANU KRÓTKOTERMINOWEJ REZERWY NA ŚWIADCZENIA EMERYTALNE I PODOBNE (WG TYTUŁÓW)	w tys. zł.		
	2018-06-30	2017-12-31	2017-06-30
stan na początek okresu	320	525	525
zwiększenia (z tytułu)	0	70	0
utworzenie		70	
wykorzystanie (z tytułu)	0	0	0
wykorzystanie zaległych urlopów			
rozwiązanie (z tytułu)	2	275	239
wypłata świadczeń	2	275	239
stan na koniec okresu	318	320	286

Krótkoterminowe rezerwy zostały utworzone z tytułu niewykorzystanych urlopów wypoczynkowych pracowników spółki i na dzień 30 czerwca 2018 roku wynoszą 318 tys. zł. W pierwszym półroczu 2018 roku spółka rozwiązała rezerwę w kwocie 2 tys. zł z tytułu wypłaconych ekwiwalentów dla zwolnionych pracowników.

ZMIANA STANU POZOSTAŁYCH REZERW KRÓTKOTERMINOWYCH (WG TYTUŁÓW)	w tys. zł.		
	2018-06-30	2017-12-31	2017-06-30
stan na początek okresu	1011	32	32
zwiększenia (z tytułu)	0	998	0
utworzenie		998	
wykorzystanie (z tytułu)	0	0	0
rozwiązanie (z tytułu)	891	19	20
wypłata świadczeń i zobowiązań	891	19	20
stan na koniec okresu	120	1 011	12

Informacja dodatkowa I półrocze 2018

Na dzień 30 czerwca 2018 roku Spółka posiada utworzone rezerwy na koszty roku 2017 w kwocie 120 tys. z tytułu niezafakturowanego czynszu za najem powierzchni magazynowej od spółki ZPS Escott SA w upadłości za okres wrzesień-grudzień 2017 roku.

W pierwszym półroczu 2018 roku została rozwiązana rezerwa w kwocie 872 z tytułu zakupionych w kwietniu jednostek emisji CO2 za 2017 rok oraz 19 tys. zł, utworzoną na koszty badania sprawozdania finansowego za 2017 rok.

Pozostałe długoterminowe rezerwy w na dzień 30 czerwca 2018 roku nie występują.

6. Rezerwy i aktywa z tytułu odroczonego podatku dochodowego - informacje o rezerwach i aktywach z tytułu odroczonego podatku dochodowego - § 66 ust. 5 pkt 6

ZMIANA STANU REZERWY Z TYTUŁU ODROZONEGO PODATKU DOCHODOWEGO	w tys. zł.		
	2018-06-30	2017-12-31	2017-06-30
Stan rezerwy z tytułu odroczonego podatku dochodowego na początek okresu, w tym:			
odniesionej na wynik finansowy	6 247	5 302	5 302
odniesionej na kapitał własny	0	0	0
odniesionej na wartość firmy lub ujemną wartość firmy	0	0	0
Zwiększenia	504	1 010	504
odniesione na wynik finansowy okresu z tytułu dodatnich różnic przejściowych (z tytułu)	504	1 010	504
powstanie różnic przejściowych	504	1 010	504
odniesione na kapitał własny w związku z dodatnimi różnicami przejściowymi (z tytułu)	0	0	0
odniesione na wartość firmy lub ujemną wartość firmy w związku z dodatnimi różnicami przejściowymi (z tytułu)	0	0	0
Zmniejszenia	32	65	36
odniesione na wynik finansowy okresu w związku z dodatnimi różnicami przejściowymi (z tytułu)	32	65	36
odwróceniem różnic przejściowych	32	65	36
odniesione na kapitał własny w związku z dodatnimi różnicami przejściowymi (z tytułu)	0	0	0
odniesione na wartość firmy lub ujemną wartość firmy w związku z dodatnimi różnicami przejściowymi (z tytułu)	0	0	0
Stan rezerwy z tytułu odroczonego podatku dochodowego na koniec okresu, razem	6 719	6 247	5 770
odniesionej na wynik finansowy	6 719	6 247	5 770
odniesionej na kapitał własny	0	0	0
odniesionej na wartość firmy lub ujemną wartość firmy	0	0	0

Na dzień 30 czerwca 2018 roku Spółka posiada utworzoną rezerwę na odroczony podatek dochodowy w kwocie 6.719 tys. zł, z czego główna pozycja to rezerwa z tytułu różnicy w

Informacja dodatkowa I półrocze 2018

amortyzacji bilansowej a podatkowej linii technologicznej do produkcji papieru w kwocie 6.524 tys. zł. Pozostałe tytuły to rezerwa na amortyzację środków trwałych w leasingu operacyjnym w kwocie 161 tys. zł oraz naliczone kary umowne w kwocie 34 tys. zł.

ZMIANA STANU AKTYWÓW Z TYTUŁU ODROZONEGO PODATKU DOCHODOWEGO	w tys. zł.		
	2018-06-30	2017-12-31	2017-06-30
Stan aktywów z tytułu odroczonego podatku dochodowego na początek okresu, w tym:			
odniesionych na wynik finansowy	1 487	975	975
odniesionych na kapitał własny	0	0	0
odniesionych na wartość firmy lub ujemną wartość firmy	0	0	0
Zwiększenia	314	659	61
odniesione na wynik finansowy okresu w związku z ujemnymi różnicami przejściowymi (z tytułu)	314	659	61
powstanie różnic przejściowych	314	659	61
odniesione na wynik finansowy okresu w związku ze stratą podatkową (z tytułu)	0	0	0
odniesione na kapitał własny w związku z ujemnymi różnicami przejściowymi (z tytułu)	0	0	0
odniesione na kapitał własny w związku ze stratą podatkową (z tytułu)	0	0	0
odniesione na wartość firmy lub ujemną wartość firmy w związku z ujemnymi różnicami przejściowymi (z tytułu)	0	0	0
Zmniejszenia	261	147	122
odniesione na wynik finansowy okresu w związku z ujemnymi różnicami przejściowymi (z tytułu)	261	147	122
odwrócenie się różnic przejściowych	261	147	122
odniesione na wynik finansowy okresu w związku ze stratą podatkową (z tytułu)	0	0	0
odniesione na kapitał własny w związku z ujemnymi różnicami przejściowymi (z tytułu)	0	0	0
odniesione na kapitał własny w związku ze stratą podatkową (z tytułu)	0	0	0
odniesione na wartość firmy lub ujemną wartość firmy w związku z ujemnymi różnicami przejściowymi (z tytułu)	0	0	0
Stan aktywów z tytułu odroczonego podatku dochodowego na koniec okresu, razem, w tym:			
odniesionych na wynik finansowy	1 540	1 487	914
odniesionych na kapitał własny	0	0	0
odniesionych na wartość firmy lub ujemną wartość firmy	0	0	0

Informacja dodatkowa I półrocze 2018

Na dzień bilansowy Spółka posiada utworzone aktywo na podatek odroczony w kwocie 1.540 tys. zł. Do głównych tytułów zaliczymy aktywo z tytułu utworzonych rezerw na świadczenia pracownicze, niewypłacone wynagrodzenia w kwocie 490 tys. zł, raty leasingowe środków trwałych w leasingu operacyjnym na kwotę 24 tys. zł oraz naliczone odsetki od obligacji i zobowiązań w kwocie 996 tys. zł.

7. Nabycie i sprzedaż aktywów trwałych - informacje o istotnych transakcjach nabycia i sprzedaży rzeczowych aktywów trwałych - § 66 ust. 5 pkt 7

ZMIANY ŚRODKÓW TRWAŁYCH (WG GRUP RODZAJOWYCH) w tys. zł						
	grunty (w tym prawo użytkowania wieczystego)	budynki, lokale i obiekty inżynierii lądowej i	urządzenia techniczne i maszyny	środki transportu	inne środki trwałe	Środki trwałe, razem
wartość brutto środków trwałych na początek okresu	420	26 660	109 851	502	135	137 568
zwiększenia (z tytułu)	0	0	6	0	0	6
nakłady inwestycyjne			6			6
zmniejszenia (z tytułu)	0	0	0	0	0	0
sprzedaż						
wartość brutto środków trwałych na koniec okresu	420	26 660	109 851	502	135	137 568
skumulowana amortyzacja (umorzenie) na początek okresu	53	6 667	45 872	408	135	53 135
amortyzacja za okres (z tytułu)	3	509	2 795	20	0	3 327
sprzedaż						
skumulowana amortyzacja (umorzenie) na koniec okresu	56	7 176	48 667	428	135	56 462
odpisy z tytułu trwałej utraty wartości na początek okresu	0	583	3	0	0	586
zwiększenia						
zmniejszenia						
odpisy z tytułu trwałej utraty wartości na koniec okresu	0	583	3	0	0	586
wartość netto środków trwałych na koniec okresu	364	18 901	61 181	74	0	80 520

Powyższa tabela przedstawia ruch środków trwałych za pierwsze półrocze 2018 rok. W tym okresie spółka nie dokonała nabycia nowych środków trwałych oraz nie wystąpiły operacje sprzedaży lub likwidacji środków trwałych.

8. Istotne zobowiązania - informacje o istotnym zobowiązaniu z tytułu dokonania zakupu rzeczowych aktywów trwałych - § 66 ust. 5 pkt 8

Na dzień 30 czerwca 2018 roku Spółka nie posiada istotnych zobowiązań z tytułu dokonania zakupu rzeczowych aktywów trwałych.

9. Istotne rozliczenia - informacje o istotnych rozliczeniach z tytułu spraw sądowych - § 66 ust. 5 pkt 9

Nie wystąpiły w prezentowanym okresie.

10. Błędy poprzednich okresów - wskazanie korekt błędów poprzednich okresów - § 66 ust. 5 pkt 10

Nie wystąpiły.

11. Zmiana sytuacji gospodarczej i warunków prowadzenia działalności - informacje na temat zmian sytuacji gospodarczej i warunków prowadzenia działalności, które mają istotny wpływ na wartość godziwą aktywów finansowych i zobowiązań finansowych jednostki, niezależnie od tego, czy te aktywa i zobowiązania są ujęte w wartości godziwej czy w skorygowanej cenie nabycia (koszcie zamortyzowanym) - § 66 ust. 5 pkt 11

W pierwszym półroczu 2018 roku Spółka nie odnotowała zmian warunków prowadzenia działalności gospodarczej, które miały istotny wpływ na wartość aktywów finansowych oraz zobowiązań finansowych jednostki.

12. Niespłacenie kredytu lub pożyczki - informacje o niespłaceniu kredytu lub pożyczki lub naruszeniu istotnych postanowień umowy kredytu lub pożyczki, w odniesieniu, do których nie podjęto żadnych działań naprawczych do końca okresu sprawozdawczego - § 66 ust. 5 pkt 12

W trakcie toczącego się postępowania sanacyjnego Spółka nie dokonuje spłat kredytów i pożyczek.

13. Transakcje z podmiotami powiązаныmi - informacje o zawarciu przez emitenta lub jednostkę od niego zależną jednej lub wielu transakcji z podmiotami powiązаныmi, jeżeli pojedynczo lub łącznie są one istotne i zostały zawarte na innych warunkach niż rynkowe, wraz ze wskazaniem ich wartości, przy czym informacje dotyczące poszczególnych transakcji mogą być zgrupowane według rodzaju, z wyjątkiem przypadku, gdy informacje na temat poszczególnych transakcji są niezbędne do zrozumienia ich wpływu na sytuację majątkową, finansową i wynik finansowy emitenta - § 66 ust. 5 pkt 13

W okresie objętym raportem Spółka nie dokonywała istotnych transakcji z podmiotem powiązаныm w rozumieniu § 2 Rozporządzenia Ministra Finansów z dnia 29 lutego 2009 roku w sprawie informacji bieżących i okresowych przekazywanych przez emitentów papierów wartościowych oraz warunków uznawania za równoważne informacji wymaganych przepisami prawa państwa niebędącego państwem członkowskim (Dz. U. z dnia 28 lutego 2009 r.)

14. Instrumenty finansowe - w przypadku instrumentów finansowych wycenianych w wartości godziwej - informacje o zmianie sposobu (metody) jej ustalenia - § 66 ust. 5 pkt 14

Długoterminowe aktywa finansowe

Spółka nie posiada długoterminowych aktywów finansowych.

Krótkoterminowe aktywa finansowe

Informacja dodatkowa I półrocze 2018

KRÓTKOTERMINOWE AKTYWA FINANSOWE	w tys. zł.		
	2018-06-30	2017-12-31	2017-06-30
w jednostkach zależnych	0	0	0
w jednostkach współzależnych	0	0	0
w jednostkach stowarzyszonych	0	0	0
w znaczącym inwestorze	0	0	0
we wspólniku jednostki współzależnej	0	0	0
w jednostce dominującej	0	0	0
w pozostałych jednostkach	448	523	352
udziały lub akcje			
należności z tytułu dywidend i innych udziałów w zyskach			
dłużne papiery wartościowe			
inne papiery wartościowe (wg rodzaju)			
udzielone pożyczki			
inne krótkoterminowe aktywa finansowe (wg rodzaju)			
środki pieniężne i inne aktywa pieniężne	448	523	352
środki pieniężne w kasie i na rachunkach	448	523	352
inne środki pieniężne			
inne aktywa pieniężne			
Krótkoterminowe aktywa finansowe, razem	448	523	352

ŚRODKI PIENIĘŻNE I INNE AKTYWA PIENIĘŻNE (STRUKTURA WALUTOWA)	w tys. zł.		
	2018-06-30	2017-12-31	2017-06-30
w walucie polskiej	415	474	332
w walutach obcych (wg walut i po przeliczeniu na zł)	33	49	20
b1. w walucie tys. EUR	8	12	5
po przeliczeniu na tys. zł	33	49	20
-			
pozostałe waluty w tys. zł			
Środki pieniężne i inne aktywa pieniężne, razem	448	523	352

W 2018 roku Spółka nie dokonała zmiany metody wyceny aktywów finansowych w porównaniu z latami ubiegłymi.

15. Zmiany klasyfikacji aktywów - informację dotyczącą zmiany w klasyfikacji aktywów finansowych w wyniku zmiany celu lub wykorzystania tych aktywów - § 66 ust. 5 pkt 15

W I półroczu 2018 roku nie wystąpiły zmiany w klasyfikacji aktywów finansowych, związanych ze zmianą celu lub sposobu ich wykorzystywania.

16. Emisja papierów wartościowych - informację dotyczącą emisji, wykupu i spłaty nie udziałowych i kapitałowych papierów wartościowych - § 66 ust. 5 pkt 16

W okresie objętym raportem Spółka nie dokonała emisji, wykupu ani spłaty papierów wartościowych.

17. Dywidenda - informacje dotyczące wypłaconej (lub zadeklarowanej) dywidendy, łącznie i w przeliczeniu na jedną akcję, z podziałem na akcje zwykłe i uprzywilejowane - § 66 ust. 5 pkt 17

W okresie objętym raportem organy Spółki nie podjęły żadnej decyzji dotyczącej deklaracji wypłaty lub wypłaty dywidendy.

18. Zdarzenia po dniu sporządzenia sprawozdania - wskazanie zdarzeń, które wystąpiły po dniu, na który sporządzono kwartalne skrócone sprawozdanie finansowe, nieujętych w tym sprawozdaniu, a mogących w znaczący sposób wpłynąć na przyszłe wyniki finansowe emitenta - § 66 ust. 5 pkt 18

Po dniu sporządzenia sprawozdania finansowego nie wystąpiły żadne zdarzenia, które mogą wpłynąć na przyszłe wyniki finansowe spółki.

19. Zobowiązania warunkowe - informację dotyczącą zmian zobowiązań warunkowych lub aktywów warunkowych, które nastąpiły od czasu zakończenia ostatniego roku obrotowego - § 66 ust. 5 pkt 19

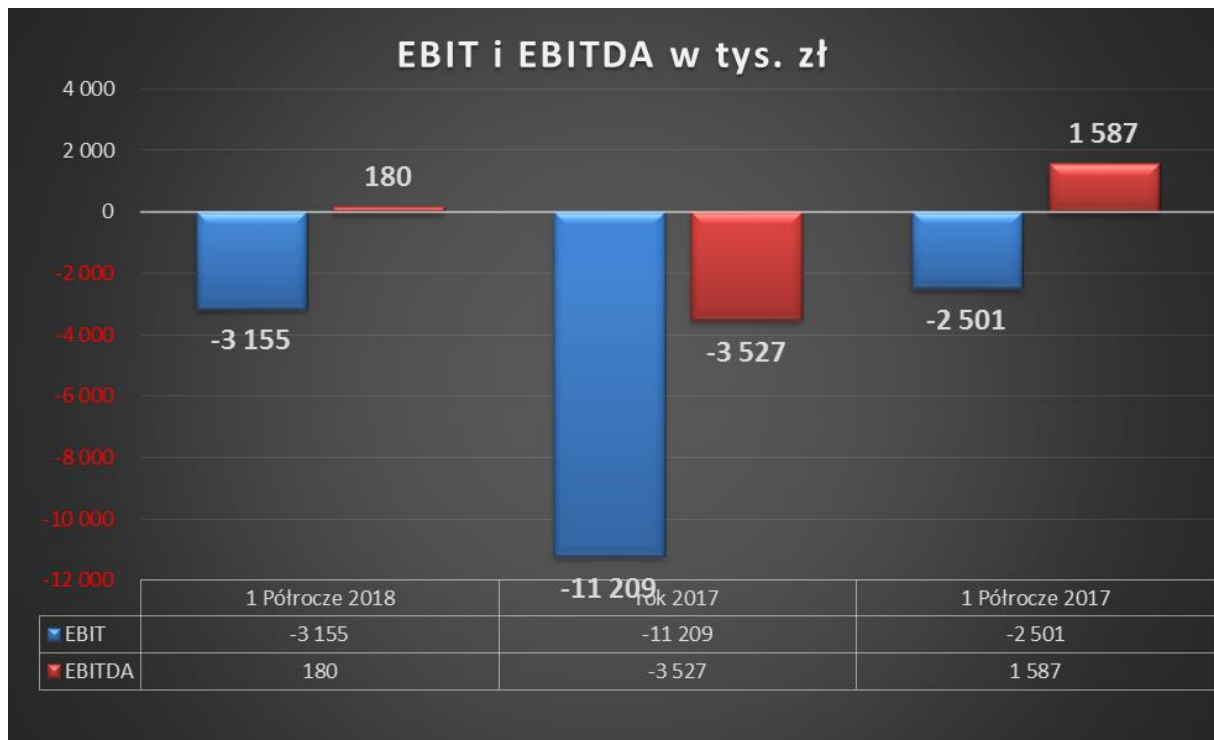
POZYCJE POZABILANSOWE w tys. zł	stan na 2018-06-30	stan na 2017-12-31	stan na 2017-06-30
Należności warunkowe	0	0	0
Od jednostek powiązanych (z tytułu) otrzymanych gwarancji i poręczeń			
Od pozostałych jednostek (z tytułu) otrzymanych gwarancji i poręczeń			
Zobowiązania warunkowe	270 316	270 316	270 316
Na rzecz jednostek powiązanych (z tytułu) udzielonych gwarancji i poręczeń	0	0	0
Na rzecz pozostałych jednostek (z tytułu) udzielonych gwarancji i poręczeń	270 316	270 316	270 316
ustanowione hipoteki	135 158	135 158	135 158
Inne (z tytułu) zastaw rejestrowy	135 158	135 158	135 158
Pozycje pozabilansowe, razem	270 316	270 316	270 316

20. Inne informacje - mogące w istotny sposób wpłynąć na ocenę sytuacji majątkowej, finansowej i wyniku finansowego emitenta - § 66 ust. 5 pkt 20

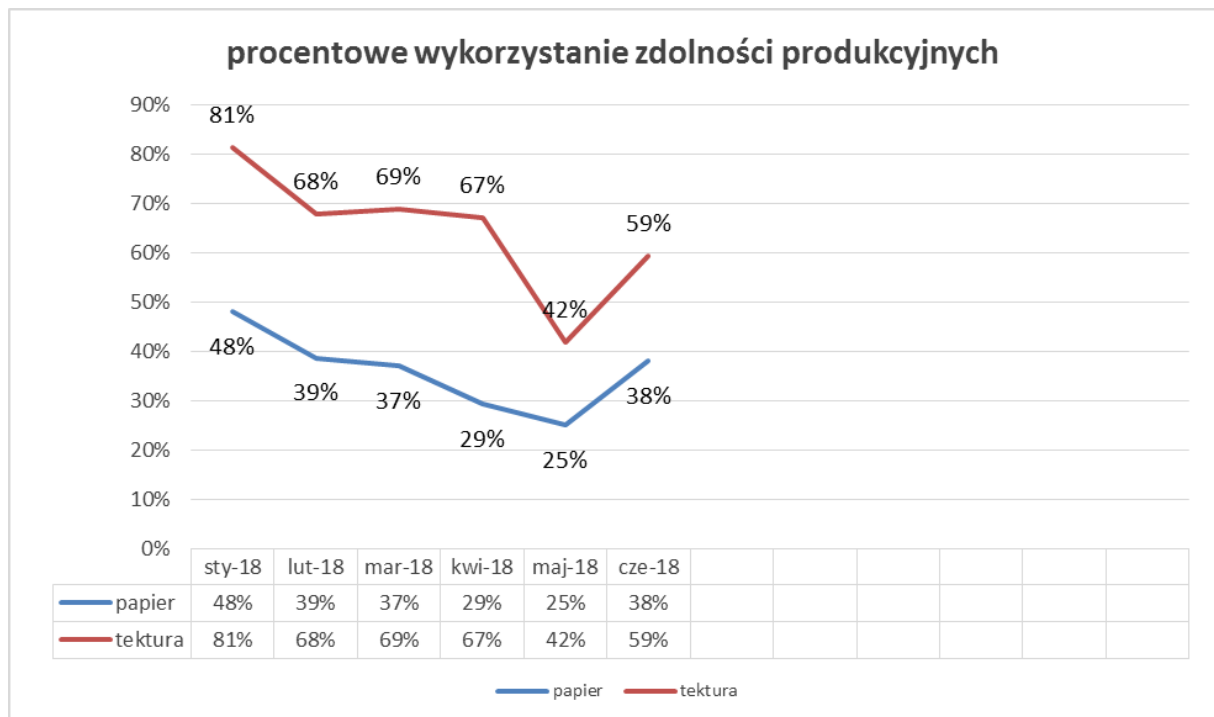
W pierwszym półroczu 2018 roku spółka osiągnęła przychody netto ze sprzedaży produktów w kwocie 26,7 mln zł, które były niższe o 11% w porównaniu z analogicznym okresem ubiegłego roku. Za pierwsze półrocze 2018 roku spółka wykazała stratę na poziomie

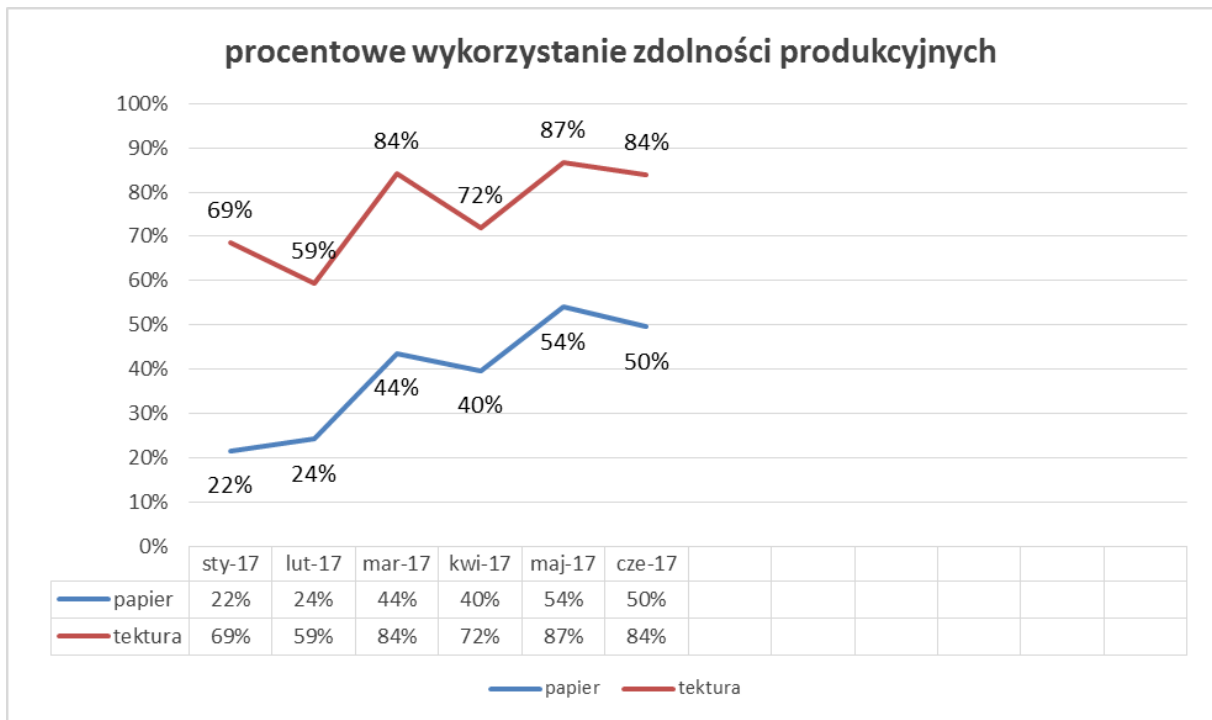
Informacja dodatkowa I półrocze 2018

operacyjnym w kwocie 3,2 mln zł, przy stracie 2,5 w analogicznym okresie roku ubiegłego. Zysk na poziomie EBITDA wyniósł 0,2 mln zł przy 1,6 mln za pierwsze półrocze 2017 roku.

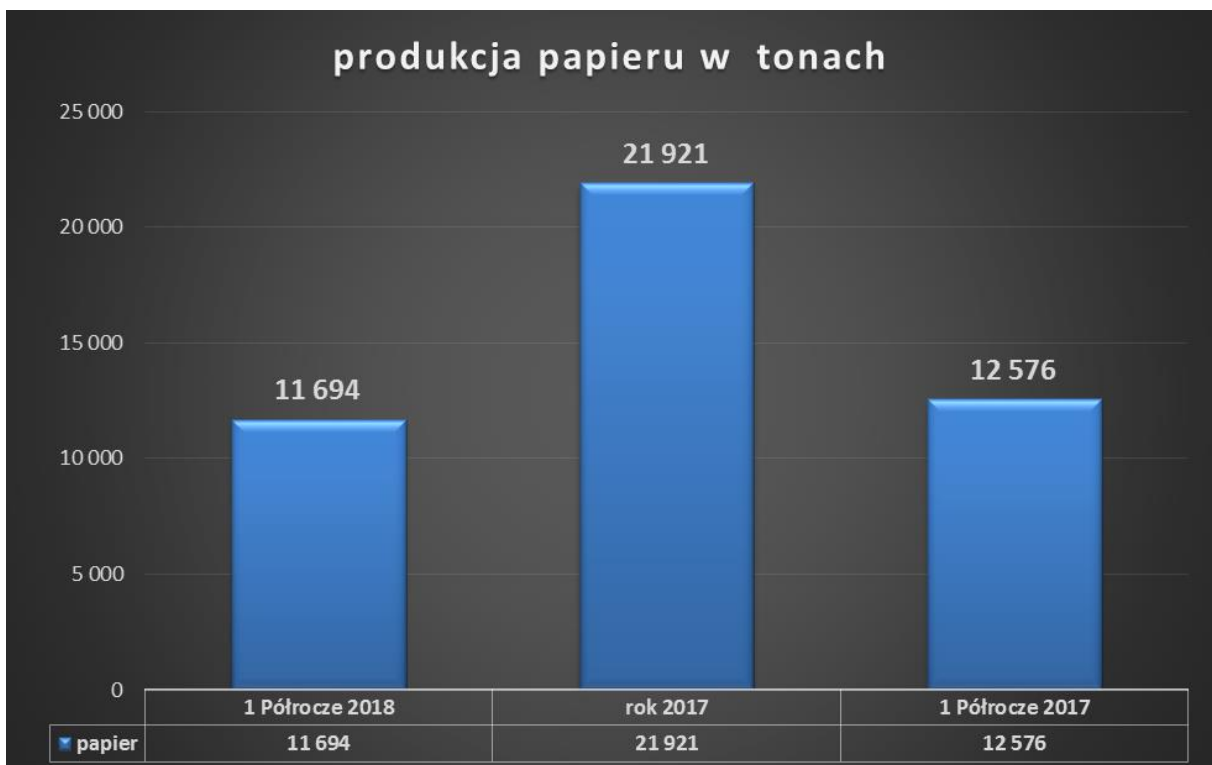


Wykorzystanie mocy produkcyjnych obrazuje poniższy wykres:





Wielkość produkcji głównych wyrobów Spółki obrazują poniższe wykresy



W okresie objętym raportem produkcja papieru zmniejszyła się o 7,0% w stosunku analogicznego okresu roku ubiegłego i wyniosła 11,7 tys. ton.



Produkcja tektury za pierwsze półrocze 2018 roku również zmniejszyła się w porównaniu do analogicznego okresu ubiegłego roku o 15,0%, i wyniosła 23,2 mln m².



W pierwszym półroczu 2018 roku przychody ze sprzedaży wyrobów wyniosły 26,7 mln zł, i były o 11,0% niższe niż w analogicznym okresie roku ubiegłego. Niekorzystnie na wyniki pierwszego półrocza 2018 roku wpłynął miesiąc maj. W maju zarówno maszyna papiernicza jak i tekturница zanotowały bardzo dużą ilość poważnych awarii (łącznie 541 h awarii na maszynie papierniczej, 245 h awarii na tekturownicy).

Czynnikiem negatywnym, który może istotnie wpłynąć na ocenę sytuacji majątkowej, finansowej i wyniku finansowego emitenta pozostają ograniczone środki obrotowe Emitenta.

Informacja dodatkowa I półrocze 2018

Wyeksploatowany park maszynowy, konieczność ponoszenia wysokich nakładów odtworzeniowych na środki trwałe może znacząco wpłynąć na zdolność do generowania przychodów.

Postępowanie sanacyjne powinno doprowadzić do zawarcia układu z wierzycielami i spłatę zobowiązań Spółki. W przypadku braku zawarcia układu istnieje ryzyko postawienia spółki w stan upadłości.

Warszawa, dnia 2018-08-31

Katarzyna Hauza

Zarządca