

**Informacja dodatkowa SCO-PAK SA z siedzibą w Warszawie z działalności
Spółki do skróconego sprawozdania finansowego za okres od 01.01.2014 do
31.12.2014 roku.**

Spis treści:

I. Wprowadzenie do raportu za IV kwartał 2014 roku.....	2
II. Dane finansowe.....	2
III. Pozostałe informacje.....	10
1. Zwięzły opis istotnych dokonań lub niepowodzeń emitenta.....	10
2. Opis czynników i zdarzeń.....	14
3. Objasnienia dotyczące sezonowości.....	18
4. Informacje o odpisach aktualizujących wartosci zapasów.....	18
5. Informacje o odpisach aktualizujących z tytułu utraty wartosci aktywów.....	19
6. Rezerwy.....	20
7. Rezerwy i aktywa z tytułu odroczonego podatku dochodowego.....	21
8. Nabycie i sprzedaz aktywów trwałych.....	23
9. Istotne zobowiązania.....	23
10. Istotne rozliczenia.....	24
11. Błędy poprzednich okresów.....	24
12. Zmiana sytuacji gospodarczej i warunków prowadzenia działalności.....	24
13. Niespłacenie kredytu lub pożyczki.....	24
14. Transakcje z podmiotami powiązanymi.....	24
15. Instrumenty finansowe.....	25
16. Zmiany klasyfikacji aktywów.....	28
17. Emisja papierów wartościowych.....	28
18. Dywidenda.....	28
19. Zdarzenia po dniu sporządzenia sprawozdania.....	28
20. Zobowiązania warunkowe.....	29
21. Wybrane dane finansowe.....	30
22. Grupa kapitałowa.....	31
23. Zmiany w strukturze jednostki.....	31
24. Prognozy.....	31
25. Akcjonariusze.....	32
26. Stan posiadania akcji osób zarządzających i nadzorujących.....	33
27. Postępowania.....	33
28. Poręczenia, pożyczki, gwarancje.....	33
29. Inne istotne informacje.....	33
30. Czynniki mające wpływ na wyniki kolejnego kwartału.....	34

Dodatkowe informacje i objaśnienia odnoszą się:

- do pozycji bilansu, rachunku zysków i strat, zestawienia zmian w kapitale (funduszu) własnym oraz rachunku przepływów pieniężnych za okres sprawozdawczy objęty skróconym sprawozdaniem finansowym,
- podstawowe informacje dotyczące pracowników i organów jednostki,
- inne istotne informacje dla zrozumienia skróconego sprawozdania finansowego.

I. Wprowadzenie do raportu za IV kwartał 2014 roku.

1. SCO-PAK Spółka Akcyjna z siedzibą 00-838 Warszawa, ul. Prosta 28 jest zarejestrowana w Sądzie Rejonowym dla M. ST. Warszawy XII Wydział Gospodarczy Krajowego Rejestru Sadowego pod numerem KRS 0000367265. Spółka posiada nadany numer statystyczny REGON 110150964 i numer ewidencji podatkowej NIP 563-15-88-270.

Przedmiotem działalności Spółki jest:

- produkcja papieru i tektury
- produkcja wyrobów z tektury

2. Spółka rozpoczęła swoją działalność 14 lutego 1997r. Czas trwania spółki jest nieograniczony.
3. Skrócone sprawozdanie finansowe obejmuje okres od 1 stycznia do 31 grudnia 2014 roku.
4. Skrócone sprawozdanie nie zawiera danych skonsolidowanych, gdyż w skład jednostki nie wchodzi wewnętrzne jednostki organizacyjne sporządzające samodzielnie sprawozdania finansowe.
5. Skrócone sprawozdanie finansowe zostało sporządzone przy założeniu kontynuowania działalności gospodarczej, przez co najmniej 12 kolejnych miesięcy.
6. W 2014 roku nie wprowadzono zmian w sposobie prezentacji danych.
7. Jednostka sporządza rachunek wyników w wariantcie kalkulacyjnym.
8. Rachunek przepływów pieniężnych sporządzany jest metodą pośrednią.

II. Dane finansowe.**1. Omówienie stosowanych zasad wyceny.**

Metody i zasady wyceny aktywów:

- wartości niematerialne i prawne wyceniane są na dzień wprowadzenia do ksiąg według cen nabycia, a na dzień bilansowy pomniejszone o odpisy amortyzacyjne lub umorzeniowe oraz o odpisy z tytułu trwałej utraty wartości,
- środki trwałe ewidencjonowane są według cen nabycia lub kosztu wytworzenia. Wartość początkowa może być zwiększona z tytułu ulepszenia oraz urzędowej aktualizacji wyceny. Na dzień bilansowy wyceniane są według ceny nabycia lub kosztu wytworzenia, albo też według wartości przeszacowanej pomniejszonej o odpisy amortyzacyjne lub umorzeniowe oraz

Informacja dodatkowa 4Q 2014

odpisy z tytułu trwałej utraty wartości. Zgodnie z decyzją Zarządu wpisaną do Zakładowego Planu Kont środki trwałe oraz wartości niematerialne i prawne o wartości do 3.500 zł są umarzane jednorazowo po ich wydaniu do użytkowania. Środki trwałe i wartości niematerialne i prawne o wartości powyżej 3.500 zł amortyzowane są metodą liniową. Odpisów amortyzacyjnych dokonuje się zgodnie z okresem ekonomicznej użyteczności.

- środki trwałe w budowie - na dzień wprowadzenia do ksiąg rachunkowych ewidencjonowane są tak jak środki trwałe, natomiast na dzień bilansowy wyceniane są w wysokości ogółu kosztów pozostających w bezpośrednim związku z ich nabyciem lub wytworzeniem, pomniejszonych o odpisy z tytułu trwałej utraty wartości,

- inwestycje długoterminowe - ewidencjonowane są według ceny nabycia. Na dzień bilansowy wyceniane są według cen nabycia pomniejszonych o odpisy z tytułu trwałej utraty wartości. Udziały w jednostkach powiązanych wyceniane są według zasady omówionej powyżej.

Inwestycje krótkoterminowe ewidencjonowane są następująco:

- aktywa finansowe - wg cen nabycia, - aktywa pieniężne - wg wartości nominalnej, na dzień bilansowy:

- aktywa finansowe wyceniane są wg ceny nabycia lub ceny rynkowej w zależności, która jest niższa, - środki pieniężne w kasie i na rachunkach bankowych wyceniane są wg wartości nominalnej.

Materiały ewidencjonowane są ilościowo - wartościowo wg rzeczywistych cen nabycia, a na dzień bilansowy wg ceny nabycia nie wyższej od cen ich sprzedaży netto.

Półprodukty i produkcja w toku oraz wyroby gotowe wyceniane są wg kosztu wytworzenia nie wyższego od cen ich sprzedaży netto.

Towary przeznaczone do dalszej odprzedaży ewidencjonowane są wg ceny nabycia, a na dzień bilansowy wg cen nabycia nie wyższych od cen ich sprzedaży netto.

Należności i udzielone pożyczki ewidencjonowane są wg wartości nominalnej, a na dzień bilansowy wg kwoty wymagającej zapłaty z uwzględnieniem odpisów aktualizacyjnych. Rozliczenia międzyokresowe ewidencjonowane są wg wartości nominalnej, a na dzień bilansowy wyceniane są wg wartości nominalnej pomniejszonej o odpisy aktualizacyjne.

Zobowiązania ewidencjonowane są wg wartości nominalnej. Na dzień bilansowy wyceniane są wg kwoty wymagającej zapłaty.

Wycenę bieżącą rezerw na dzień wprowadzenia do ksiąg dokonuje się wg wiarygodnie oszacowanej wartości i na dzień bilansowy również wg uzasadnionej wiarygodnie oszacowanej wartości.

Kapitały ewidencjonowane są wg wartości nominalnej i tak też są wyceniane na dzień bilansowy.

Koszty w Spółce ewidencjonowane są w układzie rodzajowym.

Rachunek zysków i strat sporządzany jest w wariantcie kalkulacyjnym.

Sposób prowadzenia ksiąg, w tym stosowanie zakładowego planu kont, wykaz ksiąg rachunkowych, system przetwarzania danych oraz rozwiązania organizacyjne w zakresie ochrony danych stanowią odrębną dokumentację zatwierdzoną przez kierownika jednostki.

2. Rokiem obrotowym jest okres od 01 stycznia 2014 do 31 grudnia 2014 roku. Jest to osiemnasty rok działalności Spółki.
3. Zmiany metod księgowości w roku obrotowym nie wystąpiły.
4. Zmiany w sposobie sporządzania sprawozdania finansowego nie wystąpiły.
5. Informacje liczbowe zawarte w sprawozdaniu finansowym na dzień 31.12.2014 roku i na 30.09.2014 roku są porównywalne z danymi liczbowymi za 2013 rok oraz za III kwartał 2013 roku i są prezentowane w tys. zł.
6. Znaczące zdarzenia po dniu bilansowym nieuwzględnione w bilansie nie wystąpiły.
7. Wybrane dane finansowe.

BILANS w tys. zł	stan na 2014-12-31	stan na 2014-09-30	stan na 2013-12-31	stan na 2013-09-30
AKTYWA				
Aktywa trwałe	109 807	108 825	109 356	102 230
Wartości niematerialne i prawne, w tym:	31	0	12	18
wartość firmy	0			
Rzeczowe aktywa trwałe	102 535	101 681	101 449	90 209
Należności długoterminowe	0	0	0	127
Od jednostek powiązanych				127
Od pozostałych jednostek				
Inwestycje długoterminowe	3 472	3 472	3 472	3 472
Nieruchomości	0	0	0	0
Wartości niematerialne i prawne	0	0	0	0
Długoterminowe aktywa finansowe	3 472	3 472	3 472	3 472
w jednostkach powiązanych, w tym:	3 472	3 472	3 472	3 472
udziały lub akcje w jednostkach podporządkowanych wyceniane metodą praw własności				
w pozostałych jednostkach				
Inne inwestycje długoterminowe	0	0	0	0
Długoterminowe rozliczenia międzyokresowe	3 769	3 672	4 423	8 404
Aktywa z tytułu odroczonego podatku dochodowego	1 975	1 878	2 038	3 278
Inne rozliczenia międzyokresowe	1 794	1 794	2 385	5 126
Aktywa obrotowe	28 788	27 532	23 576	27 683
Zapasy	9 970	8 864	6 346	7 043
Należności krótkoterminowe	16 374	17 482	13 257	16 144
Od jednostek powiązanych	634	0	2 593	5 844
Od pozostałych jednostek	15 740	17 482	10 664	10 300
Inwestycje krótkoterminowe	150	87	2 577	2 105
Krótkoterminowe aktywa finansowe	150	87	2 577	2 105
w jednostkach powiązanych	0	0	0	0
w pozostałych jednostkach	150	87	2 577	2 105
środki pieniężne i inne aktywa pieniężne	150	87	1 011	499
Inne inwestycje krótkoterminowe	0	0	0	0
Krótkoterminowe rozliczenia międzyokresowe	2 294	1 099	1 396	2 391
A k t y w a r a z e m	138 595	136 357	132 932	129 913

Informacja dodatkowa 4Q 2014

BILANS w tys. zł	stan na 2014-12-31	stan na 2014-09-30	stan na 2013-12-31	stan na 2013-09-30
PASYWA				
Kapitał własny	25 412	24 613	25 125	31 001
Kapitał zakładowy	11 837	11 837	11 837	11 837
Należne wpłaty na kapitał zakładowy (wielkość ujemna)	0	0	0	0
Akcje (udziały) własne (wielkość ujemna)	0	0	0	0
Kapitał zapasowy	30 569	30 569	30 569	30 569
Kapitał z aktualizacji wyceny	0	0	0	0
Pozostałe kapitały rezerwowe	0	0	0	0
Zysk (strata) z lat ubiegłych	-17 281	-17 281	-2 438	-2 438
Zysk (strata) netto	287	-512	-14 843	-8 967
Odpisy z zysku netto w ciągu roku obrotowego (wielkość ujemna)	0	0	0	0
Zobowiązania i rezerwy na zobowiązania	113 183	111 744	107 807	98 912
Rezerwy na zobowiązania	3 930	3 590	3 396	3 007
Rezerwa z tytułu odroczonego podatku dochodowego	3 684	3 383	3 150	2 774
Rezerwa na świadczenia emerytalne i podobne	168	158	168	138
długoterminowa	168	158	168	138
krótkoterminowa	0	0	0	0
Pozostałe rezerwy	78	49	78	95
długoterminowe	0	0	0	0
krótkoterminowe	78	49	78	95
Zobowiązania długoterminowe	7 102	22 592	76 616	66 503
Wobec jednostek powiązanych	0	0	0	0
Wobec pozostałych jednostek	7 102	22 592	76 616	66 503
Zobowiązania krótkoterminowe	97 189	80 393	21 588	23 408
Wobec jednostek powiązanych	189	141	0	0
Wobec pozostałych jednostek	94 678	77 932	19 274	21 096
Fundusze specjalne	2 322	2 320	2 314	2 312
Rozliczenia międzyokresowe	4 962	5 169	6 207	5 994
Ujemna wartość firmy	0	0	0	0
Inne rozliczenia międzyokresowe	4 962	5 169	6 207	5 994
długoterminowe	4 549	4 549	4 962	5 375
krótkoterminowe	413	620	1 245	619
P a s y w a r a z e m	138 595	136 357	132 932	129 913

	stan na 2014-12-31	stan na 2014-09-30	stan na 2013-12-31	stan na 2013-09-30
Wartość księgowa	25 412	24 613	25 125	31 001
Liczba akcji (w szt.)	5 918 750	47 350 000	47 350 000	47 350 000
Wartość księgowa na jedną akcję (w zł)	4,29	0,52	0,53	0,65
Rozwodniona liczba akcji (w szt.)	5 918 750	47 350 000	47 350 000	47 350 000
Rozwodniona wartość księgowa na jedną akcję (w zł)	4,29	0,52	0,53	0,65

Informacja dodatkowa 4Q 2014

POZYCJE POZABILANSOWE w tys. zł	stan na 2014-12-31	stan na 2014-09-30	stan na 2013-12-31	stan na 2013-09-30
Należności warunkowe	0	0	0	0
Od jednostek powiązanych (z tytułu) otrzymanych gwarancji i poręczeń				
Od pozostałych jednostek (z tytułu) otrzymanych gwarancji i poręczeń				
Zobowiązania warunkowe	224 950	224 950	199 150	177 150
Na rzecz jednostek powiązanych (z tytułu) udzielonych gwarancji i poręczeń	0	0	0	0
Na rzecz pozostałych jednostek (z tytułu) udzielonych gwarancji i poręczeń	210 550	210 550	199 150	177 150
ustanowione hipoteki	15 000	15 000	15 000	0
Inne (z tytułu) zastaw rejestrowy	96 400	96 400	85 000	78 000
	113 550	113 550	99 150	99 150
Pozycje pozabilansowe, razem	224 950	224 950	199 150	177 150

Informacja dodatkowa 4Q 2014

RACHUNEK ZYSKÓW I STRAT w tys. zł	2014.10.01 - 2014.12.31	2014.01.01 - 2014.12.31	2013.10.01 - 2013.12.31	2013.01.01 - 2013.12.31
Przychody netto ze sprzedaży produktów, towarów i materiałów, w tym:	16 303	64 074	13 493	36 352
od jednostek powiązanych	1	2 092	7 211	10 752
Przychody netto ze sprzedaży produktów	16 282	64 027	13 492	36 334
Przychody netto ze sprzedaży towarów i materiałów	21	47	1	18
Koszty sprzedanych produktów, towarów i materiałów, w tym:	9 903	44 267	10 374	32 642
jednostkom powiązanym	0	0	0	0
Koszt wytworzenia sprzedanych produktów	9 885	44 233	10 374	32 633
Wartość sprzedanych towarów i materiałów	18	34	0	9
Zysk (strata) brutto ze sprzedaży	6 400	19 807	3 119	3 710
Koszty sprzedaży	1 122	3 988	627	1 674
Koszty ogólnego zarządu	2 014	7 794	1 670	5 497
Zysk (strata) ze sprzedaży	3 264	8 025	822	-3 461
Pozostałe przychody operacyjne	293	2 756	345	1 564
Zysk ze zbycia niefinansowych aktywów trwałych	0	0	0	47
Dotacje	0	0	0	0
Inne przychody operacyjne	293	2 756	345	1 517
Pozostałe koszty operacyjne	301	1 068	2 702	3 286
Strata ze zbycia niefinansowych aktywów trwałych	0	0	0	0
Aktualizacja wartości aktywów niefinansowych	0	0	822	822
Inne koszty operacyjne	301	1 068	1 880	2 464
Zysk (strata) z działalności operacyjnej	3 256	9 713	-1 535	-5 183
Przychody finansowe	0	225	83	175
Dywidendy i udziały w zyskach, w tym:	0	0	0	0
od jednostek powiązanych				
Odsetki, w tym:	0	11	83	175
od jednostek powiązanych		0		0
Inne	0	214	0	0
Koszty finansowe	2 253	9 054	2 809	8 990
Odsetki w tym:	1 795	7 027	2 259	6 663
dla jednostek powiązanych	0	0	0	0
Inne	458	2 027	550	2 327
Zysk (strata) z działalności gospodarczej	1 003	884	-4 261	-13 998
Zysk (strata) brutto	1 003	884	-4 261	-13 998
Podatek dochodowy	204	597	1 615	845
Zysk (strata) netto	799	287	-5 876	-14 843
Zysk (strata) netto (zannualizowany)	799	287	-5 876	-14 843
Średnia ważona liczba akcji zwykłych (w szt.)	5 918 750	5 918 750	47 350 000	47 350 000
Zysk (strata) na jedną akcję zwykłą (w zł)	0,13	0,05	-0,12	-0,31
Średnia ważona rozwodniona liczba akcji zwykłych (w szt.)	5 918 750	5 918 750	47 350 000	47 350 000
Rozwodniony zysk (strata) na jedną akcję zwykłą (w zł)	0,13	0,05	0,12	-0,31

Informacja dodatkowa 4Q 2014

ZESTAWIENIE ZMIAN W KAPITALE WŁASNYM w tys. zł	2014.10.01 - 2014.12.31	2014.01.01 - 2014.12.31	2013.10.01 - 2013.12.31	2013.01.01 - 2013.12.31
Kapitał własny na początek okresu (BO)	24 613	25 125	31 001	39 967
zmiany przyjętych zasad (polityki) rachunkowości	0	0	0	0
korekty błędów	0	0	0	0
Kapitał własny na początek okresu (BO), po uzgodnieniu do danych porównywalnych	24 613	25 125	31 001	39 967
Kapitał zakładowy na początek okresu	0	11 837	0	11 837
Kapitał zakładowy na koniec okresu	0	11 837	0	11 837
Kapitał zapasowy na początek okresu	0	30 569	0	30 569
Kapitał zapasowy na koniec okresu	0	30 569	0	30 569
Zysk (strata) z lat ubiegłych na początek okresu	0	-2 438	0	-3 402
Strata z lat ubiegłych na początek okresu	0	-2 438	0	-3 402
zmiany przyjętych zasad (polityki) rachunkowości	0	0	0	0
korekty błędów	0	0	0	0
Strata z lat ubiegłych na początek okresu, po uzgodnieniu do danych porównywalnych	0	-2 438	0	-3 402
zwiększenia (z tytułu)-pokrycie straty z lat ubiegłych	0	-14 843	0	0
przeniesienia straty z lat ubiegłych do pokrycia	0	-14 843	0	0
zmniejszenia (z tytułu)	0	0	0	964
pokrycie straty z lat ubiegłych zyskiem	0	0	0	964
Strata z lat ubiegłych na koniec okresu	0	-17 281	0	-2 438
Zysk (strata) z lat ubiegłych na koniec okresu	0	-17 281	0	-2 438
Wynik netto	799	287	-5 876	-14 843
zysk netto	799	287	0	0
strata netto	0	0	-5 876	-14 843
odpisy z zysku	0	0	0	0
Kapitał własny na koniec okresu (BZ)	25 412	25 412	25 125	25 125
Kapitał własny, po uwzględnieniu proponowanego podziału zysku (pokrycia straty)	25 412	25 412	25 125	25 125

Informacja dodatkowa 4Q 2014

RACHUNEK PRZEPLYWÓW PIENIĘŻNYCH w tys. zł	2014.10.01 - 2014.12.31	2014.01.01 - 2014.12.31	2013.10.01 - 2013.12.31	2013.01.01 - 2013.12.31
(metoda pośrednia)				
Zysk (strata) netto	799	287	-5 876	-14 843
Korekty razem	3 843	16 242	15 305	21 340
Udział w (zyskach) stratach netto jednostek podporządkowanych wycenianych metodą praw własności	0	0	0	0
Amortyzacja	1 848	7 465	1 349	5 414
(Zyski) straty z tytułu różnic kursowych	0	-5	5	-33
Odsetki i udziały w zyskach (dywidendy)	1 455	7 049	2 019	6 377
(Zysk) strata z działalności inwestycyjnej	0	0	0	47
Zmiana stanu rezerw	340	534	389	703
Zmiana stanu zapasów	-1 106	-3 624	697	7 570
Zmiana stanu należności	1 108	-3 116	3 014	531
Zmiana stanu zobowiązań krótkoterminowych, z wyjątkiem pożyczek i kredytów	1 698	9 428	2 627	1 065
Zmiana stanu rozliczeń międzyokresowych	-1 500	-1 489	5 189	-350
Inne korekty	0	0	16	16
Przepływy pieniężne netto z działalności operacyjnej (I+/-II) - metoda pośrednia	4 642	16 529	9 429	6 497
Przepływy środków pieniężnych z działalności inwestycyjnej	-2 642	-7 587	-12 541	-21 686
Wpływy	0	1 177	122	169
Zbycie wartości niematerialnych i prawnych oraz rzeczowych aktywów trwałych	0	0	0	47
Inne wpływy inwestycyjne	0	1 177	122	122
Wydatki	2 642	8 764	12 663	21 855
Nabycie wartości niematerialnych i prawnych oraz rzeczowych aktywów trwałych	2 642	8 764	12 663	21 855
Przepływy pieniężne netto z działalności inwestycyjnej (I-II)	-2 642	-7 587	-12 541	-21 686
Przepływy środków pieniężnych z działalności finansowej	-1 937	-9 803	3 624	15 782
Wpływy	0	0	7 000	71 750
Emisja dłużnych papierów wartościowych	0	0	7 000	71 750
Inne wpływy finansowe	0	0	0	0
Wydatki	1 937	9 803	3 376	55 968
Wykup dłużnych papierów wartościowych	0	1 778	1 470	47 514
Płatności zobowiązań z tytułu umów leasingu finansowego	332	1 513	578	2 173
Odsetki	1 605	6 512	1 328	6 281
Przepływy pieniężne netto z działalności finansowej (I-II)	-1 937	-9 803	3 624	15 782
Przepływy pieniężne netto, razem (A.III+/-B.III+/-C.III)	63	-861	512	593
Bilansowa zmiana stanu środków pieniężnych, w tym:	63	-861	512	593
zmiana stanu środków pieniężnych z tytułu różnic kursowych	0	-5	6	32
Środki pieniężne na początek okresu	87	1 011	499	418
Środki pieniężne na koniec okresu (F+/- D), w tym:	150	150	1 011	1 011
o ograniczonej możliwości dysponowania	0	0	0	0

III. Pozostałe informacje

1. Zwięzły opis istotnych dokonań lub niepowodzeń emitenta.

zwięzły opis istotnych dokonań lub niepowodzeń emitenta w okresie, którego dotyczy raport, wraz z wykazem najważniejszych zdarzeń ich dotyczących, dotyczących emitenta - § 87 ust. 4 pkt 1

Nadzwyczajne Walne Zgromadzenie Akcjonariuszy SCO-PAK SA

W dniu 1 października 2014 roku Spółka poinformowała o zwołaniu Nadzwyczajnego Walnego Zgromadzenia Akcjonariuszy na dzień 31 października 2014 roku na godz. 12⁰⁰, w Kancelarii Notarialnej Katarzyny Borawskiej i Krzysztofa Borawskiego w Warszawie przy ulicy Nowy Świat 41A, lok. 89- 91.

Treść ogłoszenia o zwołaniu NWZA i projekty uchwał zostały dołączone do raportu bieżącego Nr 13/2014 z dnia 1 października 2014 roku.

Na Nadzwyczajnym Walnym Zgromadzeniu Akcjonariuszy w dniu 31 października 2014 roku podjęta została uchwała nr 5 w sprawie scalenia akcji spółki w stosunku 8 do 1. Na mocy podjętej uchwały nr 5 podwyższono wartość nominalną każdej akcji Spółki z kwoty 0,25zł do kwoty 2zł. Scalenie akcji zostało dokonane się przy proporcjonalnym zmniejszeniu łącznej liczby akcji Spółki z liczby 47.350.000 do liczby 5.918.750, czyli poprzez połączenie każdych ośmiu akcji Spółki o dotychczasowej wartości nominalnej 0,25zł w jedną akcję Spółki o nowej wartości nominalnej 2zł (stosunek wymiany 8:1). Scalenie akcji przeprowadzono przy zachowaniu niezmienionej wysokości kapitału zakładowego w wysokości 11.837.500 zł. Celem scalenia akcji Spółki było zadośćuczynienie wymaganiom stawianym przez Zarząd Giełdy Papierów Wartościowych w Warszawie S.A. Wszystkie akcje zachowały swoje dotychczasowe uprawnienia.

W dniu 13 listopada Spółka przekazała do publicznej wiadomości informację, że w dniu 13 listopada 2014 roku, powzięła informację o dokonaniu przez Sąd Rejonowy dla m.st. Warszawy XII Wydział Gospodarczy KRS rejestracji zmian statutu związanych z podjętą przez Nadzwyczajne Walne Zgromadzenie w dniu 31 października 2014 roku uchwałą nr 4/2014 w sprawie scalenia (połączenia) akcji Spółki i zmiany statutu Spółki.

W wyniku rejestracji zmiany wartość nominalna akcji Emitenta została podwyższona z kwoty 0,25 zł (dwadzieścia pięć groszy) do kwoty 2 zł (dwa złote) przy proporcjonalnym zmniejszeniu liczby akcji liczby 47.350.000 do liczby 5.918.750 sztuk, przy zachowaniu niezmienionej wysokości kapitału zakładowego oraz zachowaniu niezmienionych uprawnień z akcji (scalenie akcji).

Po rejestracji scalenia akcji, dotychczasowa seria A obejmująca 10 426 000 sztuk akcji, obejmuje 1 303 250 sztuk akcji imiennych uprzywilejowanych, co do głosu w stosunku jak wcześniej, to jest 2 głosy na jedną akcję. Dotychczasowa seria B obejmująca 32 374 000 sztuk

Informacja dodatkowa 4Q 2014

akcji obejmuje 4 046 750 akcji zwykłych na okaziciela. Dotychczasowa seria C obejmująca 4 550 000 sztuk akcji obejmuje 568 750 akcji zwykłych na okaziciela.

Równocześnie Spółka wskazuje, że §6 ust.1 Statutu Spółki otrzymał następujące brzmienie: Kapitał zakładowy Spółki wynosi 11 837 500,00 (jedenaście milionów osiemset trzydzieści siedem tysięcy pięćset złotych) i dzieli się na;

- 1) 1 303 250 (jeden milion trzysta trzy tysiące dwieście pięćdziesiąt) akcji imiennych uprzywilejowanych serii A o wartości nominalnej 2,00 zł (dwa złote),
- 2) 4 046 750 (cztery miliony czterdzieści sześć tysięcy siedemset pięćdziesiąt) akcji zwykłych na okaziciela serii B o wartości nominalnej 2,00 zł (dwa złote),
- 3) 568 750 (pięćset sześćdziesiąt osiem tysięcy siedemset pięćdziesiąt) akcji zwykłych na okaziciela serii C, o wartości nominalnej 2,00 zł (dwa złote).

W związku z zarejestrowaniem scalenia akcji Spółki ogólna liczba głosów wynikająca ze wszystkich wyemitowanych akcji wynosi 7 222 000 głosy.

Na Nadzwyczajnym Walnym Zgromadzeniu Akcjonariuszy w dniu 31 października 2014 roku podjęto uchwałę nr 6 w sprawie podwyższenia kapitału zakładowego, w drodze oferty publicznej, kapitał zakładowy Spółki miał być podwyższony do kwoty nie wyższej niż 20 715 626 zł, to jest o kwotę nie większą niż 8 878 126 zł. Podwyższenie miało dokonać się poprzez emisję nie więcej niż 4 439 063 akcji zwykłych na okaziciela serii D, o wartości nominalnej 2zł każda.

Emisja Akcji Serii D miała zostać przeprowadzona w formie subskrypcji zamkniętej przeprowadzonej w drodze oferty publicznej w rozumieniu ustawy z dnia 29 lipca 2005 roku o ofercie publicznej i warunkach wprowadzania instrumentów finansowych do zorganizowanego systemu obrotu oraz o spółkach publicznych („Ustawa o ofercie publicznej”).

Akcjonariuszom Spółki przysługiwać miało prawo poboru akcji nowej emisji proporcjonalnie do liczby posiadanych przez nich akcji Spółki, przy czym za każde 4 (cztery) akcje Spółki posiadane na koniec dnia ustalenia prawa poboru akcjonariuszowi przysługiwać miały 3 (trzy) akcje serii D. Uwzględniając liczbę emitowanych Akcji Serii D, 4 (cztery) prawa poboru uprawniać miały do objęcia 3 (trzech) Akcji Serii D. Dzień prawa poboru ustalono na dzień 15 stycznia 2015 roku. Zarząd Spółki został upoważniony do podjęcia wszelkich czynności faktycznych i prawnych związanych z podwyższeniem kapitału zakładowego Spółki oraz ofertą publiczną Akcji Serii D.

W dniu 2 listopada 2014 roku Spółka przekazała do publicznej wiadomości treść uchwał podjętych przez Nadzwyczajne Walne Zgromadzenie Akcjonariuszy w dniu 31 października 2014 roku. Spółka informowała o tym wydarzeniu raportem bieżącym Nr 16/2014 z dnia 2 listopada 2014 roku.

Odwołanie członka zarządu

W dniu 23 października 2014 roku Spółka przekazała do publicznej wiadomości informację, iż w dniu 22 października 2014 roku, Rada Nadzorcza Spółki podjęła uchwałę w sprawie odwołania Członka Zarządu, Wiceprezesa Zarządu pana Michała Kończaka z dniem podjęcia uchwały.

Spółka informowała o tym wydarzeniu raportem bieżącym Nr 14/2014 z dnia 23 października 2014 roku.

Ustalenie dnia referencyjnego procesu scalenia akcji Spółki SCO-PAK SA

Dzień 12 grudnia 2014 roku ustalono, jako Dzień Referencyjny procesu scalenia akcji SCO-PAK SA. Decyzję podjęto w nawiązaniu do uchwały nr 5/2014 Nadzwyczajnego Walnego Zgromadzenia Emitenta z dnia 31 października 2014 r. " w sprawie scalenia akcji Spółki i zmiany statutu Spółki" (RB 16/2014 z dnia 02.11.2014 roku) oraz w związku z zarejestrowaniem w Krajowym Rejestrze Sądowym zmian Statutu Spółki (RB 18/2014 z dnia 13.11.2014 19/2014 z dnia 14.11.2014 roku), działając na podstawie upoważnienia i zobowiązania wskazanego w § 2 wspomnianej uchwały.

Zgodnie z przyjętym harmonogramem procesu scalenia akcji, Zarząd Emitenta wystąpił do Zarządu Giełdy Papierów Wartościowych w Warszawie z wnioskiem o zawieszenie notowań akcji Emitenta w okresie od 08 do 19 grudnia 2014 roku.

Jednocześnie w nawiązaniu do § 2 ust. 5 uchwały nr 5/2014 Nadzwyczajnego Walnego Zgromadzenia, Zarząd SCO-PAK SA zwrócił się do Akcjonariuszy Spółki z prośbą o sprawdzenie ilości posiadanych akcji Spółki na rachunkach papierów wartościowych oraz o dostosowanie ich ilości do Dnia Referencyjnego w taki sposób, aby posiadana ilość akcji Spółki w tym dniu stanowiła jedno lub wielokrotność liczby 8 (osiem). Czynność ta zminimalizowała ryzyko niedojścia scalenia akcji Spółki do skutku z powodu faktycznej niemożności realizacji wyżej wymienionej uchwały.

Spółka informowała o tym wydarzeniu raportem bieżącym Nr 20/2014 z dnia 15 listopada 2014 roku.

Zawieszenie obrotu akcjami w związku z przeprowadzaniem procesu scalenia akcji Spółki.

W dniu 01.12.2014 roku Zarząd Giełdy Papierów Wartościowych w Warszawie podjął w dniu 01.12.2014 roku uchwałę nr 1351/2014 w sprawie zawieszenia na Głównym Rynku GPW obrotu akcjami Emitenta w związku z przeprowadzaniem procesu scalenia akcji Spółki. Na podstawie § 30 ust. 1 pkt 1) Regulaminu Giełdy, po rozpatrzeniu wniosku Emitenta o zawieszenie notowań akcji Spółki w związku ze zmianą ich wartości nominalnej, Zarząd Giełdy postanowił zawiesić obrót akcjami Spółki, oznaczonymi kodem "PLSCOPK00012", od dnia 8 grudnia 2014 roku do dnia 19 grudnia 2014 roku (włącznie). Zlecenia maklerskie na akcje spółki SCO-PAK SA, przekazane na giełdę, a niezrealizowane do dnia 5 grudnia 2014 roku (włącznie),

Informacja dodatkowa 4Q 2014

straciły ważność po zakończeniu sesji giełdowej w tym dniu. W okresie zawieszenia, o którym mowa powyżej, zlecenia maklerskie na akcje spółki SCO-PAK SA nie były przyjmowane.

Jednocześnie w nawiązaniu do § 2 ust. 5 uchwały nr 5/2014 Nadzwyczajnego Walnego Zgromadzenia, Zarząd SCO-PAK SA ponownie zwrócił się do Akcjonariuszy Spółki z prośbą o sprawdzenie ilości posiadanych akcji Spółki na rachunkach papierów wartościowych oraz o dostosowanie ich ilości do Dnia Referencyjnego w taki sposób, aby posiadana ilość akcji Spółki w tym dniu stanowiła jedno lub wielokrotność liczby 8 (osiem). Czynność ta miała zminimalizować ryzyko niedojścia scalenia akcji Spółki do skutku z powodu faktycznej niemożności realizacji wyżej wymienionej uchwały.

Spółka informowała o tym wydarzeniu raportem bieżącym Nr 21/2014 z dnia 5 grudnia 2014 roku.

Zawarcie umowy znaczącej

W dniu 31 grudnia 2014 roku Zarząd Spółki powziął informację o podpisaniu przez dostawcę energii umowy na sprzedaż energii elektrycznej.

Umowa sprzedaży energii elektrycznej została zawarta z Energa-Obrót SA z siedzibą w Gdańsku.

Umowa została zawarta na czas określony, na okres od 01.01.2015 roku do 31.12.2015 roku. Przedmiotem umowy jest sprzedaż energii elektrycznej w ilości około 20 GWh rocznie, łącznie dla wszystkich obiektów stanowiących miejsca dostarczania energii Emitenta.

Zapisy umowy nie odbiegają od warunków powszechnie stosowanych przez dostawców energii elektrycznej dla tego typu umów.

Sprzedawcy energii przysługuje wynagrodzenie w okresach miesięcznych, wyrażone iloczynem ilości sprzedanej energii w MWh i stawki za 1 MWh energii.

Określona umową stawka za 1 MWh nie odbiega od cen rynkowych energii.

Umowa nie zawiera kar umownych, o których mowa w § 9 ust. 5 powołanego rozporządzenia ani nie jest uzależniona od spełnienia warunków zawieszających ani rozwiązujących.

Kryterium uznania umowy za znaczącą jest fakt, iż wartość umowy przekroczyła 10% kapitałów własnych Emitenta.

Spółka informowała o tym wydarzeniu raportem bieżącym Nr 1/2015 z dnia 2 stycznia 2015 roku.

Nabycie akcji przez osobę nadzorującą

Zarząd SCO-PAK SA otrzymał zawiadomienie od Sekretarza Rady Nadzorczej Spółki, która poinformowała o nabyciu przez reprezentowaną przez nią spółkę pakietu 6.500 akcji Spółki.

Transakcja na podstawie, której reprezentowana przez zawiadamiającą spółka nabyła akcje SCO-PAK SA miała miejsce poza obrotem zorganizowanym na GPW w dniu 29 grudnia 2014 roku w związku z umową sprzedaży akcji; rozliczenie wskazanej transakcji nastąpiło w dniu 30 grudnia 2014 roku.

Informacja o dokonanej transakcji:

data transakcji	rodzaj	transakcji wolumen	cena (zł)
29.12.2014	Kupno	6.500	8,00

Wartość dokonanej transakcji przekroczyła równowartość w złotych polskich 5.000 euro.

Spółka informowała o tym wydarzeniu raportem bieżącym Nr 2/2015 z dnia 10 stycznia 2015 roku.

Nadzwyczajne Walne Zgromadzenie Akcjonariuszy SCO-PAK SA

W dniu 13 stycznia 2015 roku Spółka poinformowała o zwołaniu Nadzwyczajnego Walnego Zgromadzenia Akcjonariuszy SCO-PAK SA na dzień 12 lutego 2015 roku o godz.12⁰⁰, w Kancelarii Notarialnej Katarzyny Borawskiej i Krzysztofa Borawskiego w Warszawie przy ulicy Nowy Świat 41A, lok.89- 91.

Treść ogłoszenia o zwołaniu NWZA i projekty uchwał stanowiły załączniki do raportu Nr 3/2015 z 13 stycznia 2015 roku.

W dniu 12 lutego 2015 roku Zarząd Spółki przekazał do publicznej wiadomości informację, iż w dniu 12 lutego 2015 roku odbyło się Nadzwyczajne Walne Zgromadzenie, które po rozpatrzeniu spraw objętych punktami od 1 do 7 porządku obrad podjęło uchwałę porządkową w sprawie zarządzenia przerwy w obradach Walnego Zgromadzenia.

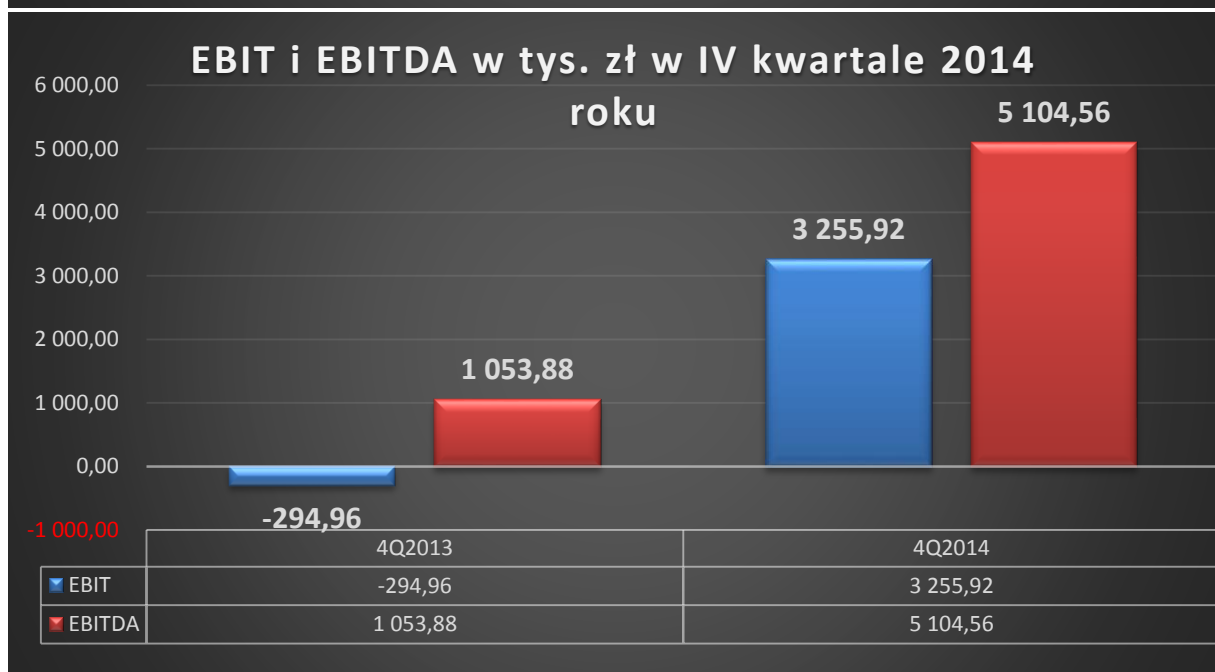
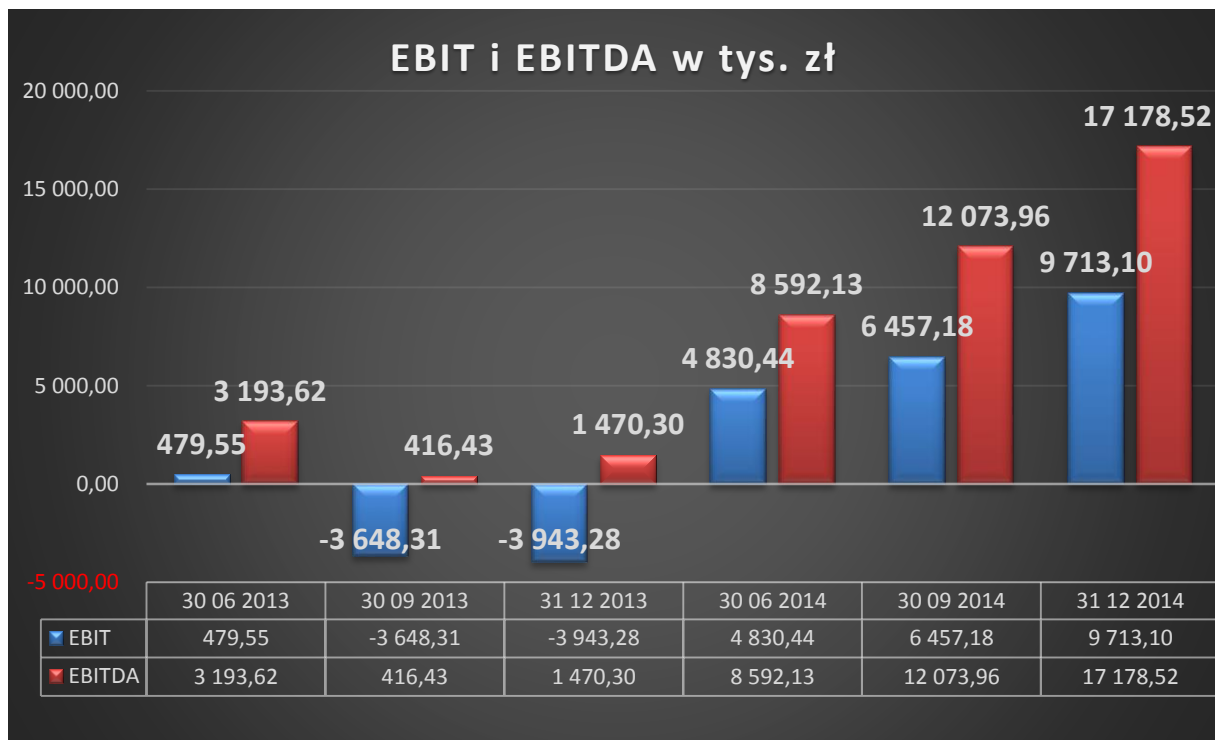
Zgodnie z Uchwałą wznowienie obrad Zwyczajnego Walnego Zgromadzenia SCO-PAK SA. nastąpi 13 marca 2015 roku o godzinie 12:00.

Do chwili ogłoszenia przerwy w obradach Walne Zgromadzenie podjęło uchwały, których treść - wraz z określeniem liczby akcji, z których oddano ważne głosy, z łączną liczbą ważnych głosów, w tym liczbą głosów za, przeciw i wstrzymujących się – Emitent przekazał do publicznej wiadomości raportem Nr 8/2015 z dnia 12 lutego 2015 roku.

2. Opis czynników i zdarzeń

opis czynników i zdarzeń, w szczególności o nietypowym charakterze, mających znaczący wpływ na osiągnięte wyniki finansowe - § 87 ust. 4 pkt 2

Za cztery kwartały 2014 roku Spółka osiągnęła zysk na poziomie operacyjnym EBIT w kwocie 9,7 mln zł oraz EBITDA w kwocie 17,2 mln zł.

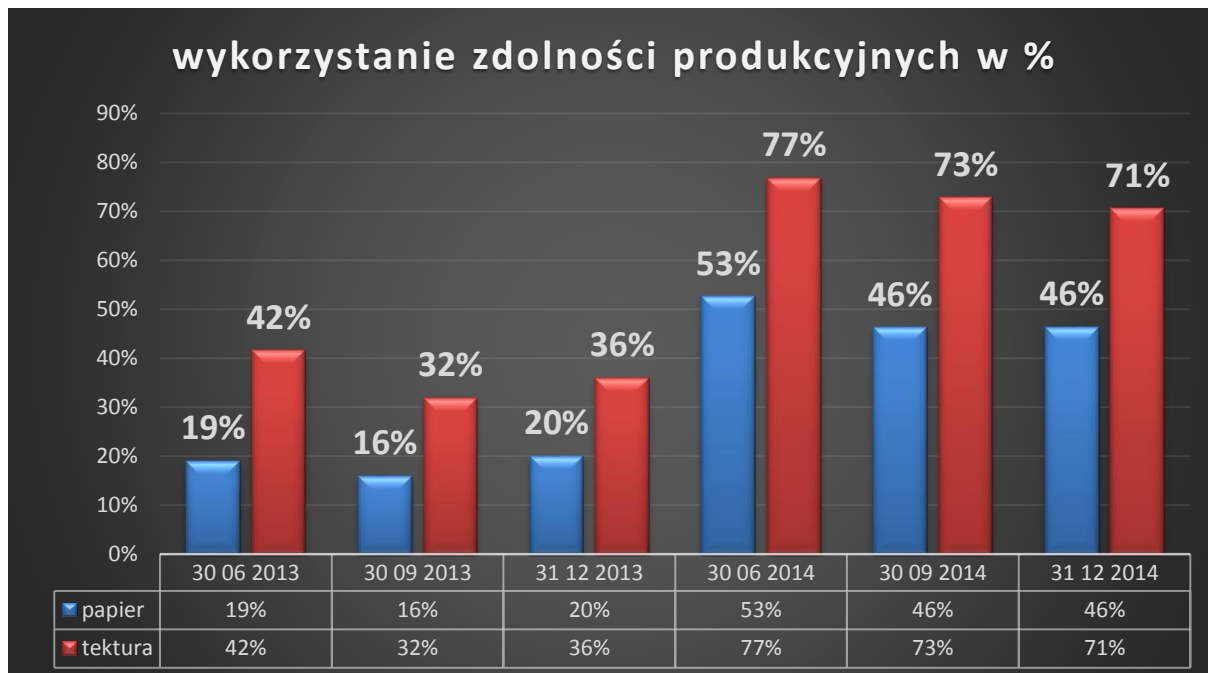


Wynik operacyjny w czwartym kwartale wzrósł z -294,96 tys. zł w roku 2013, do 3 255,92 tys. zł w roku 2014, a EBITDA odpowiednio z 1 053,88 tys. zł do 5 104,56 tys. zł.

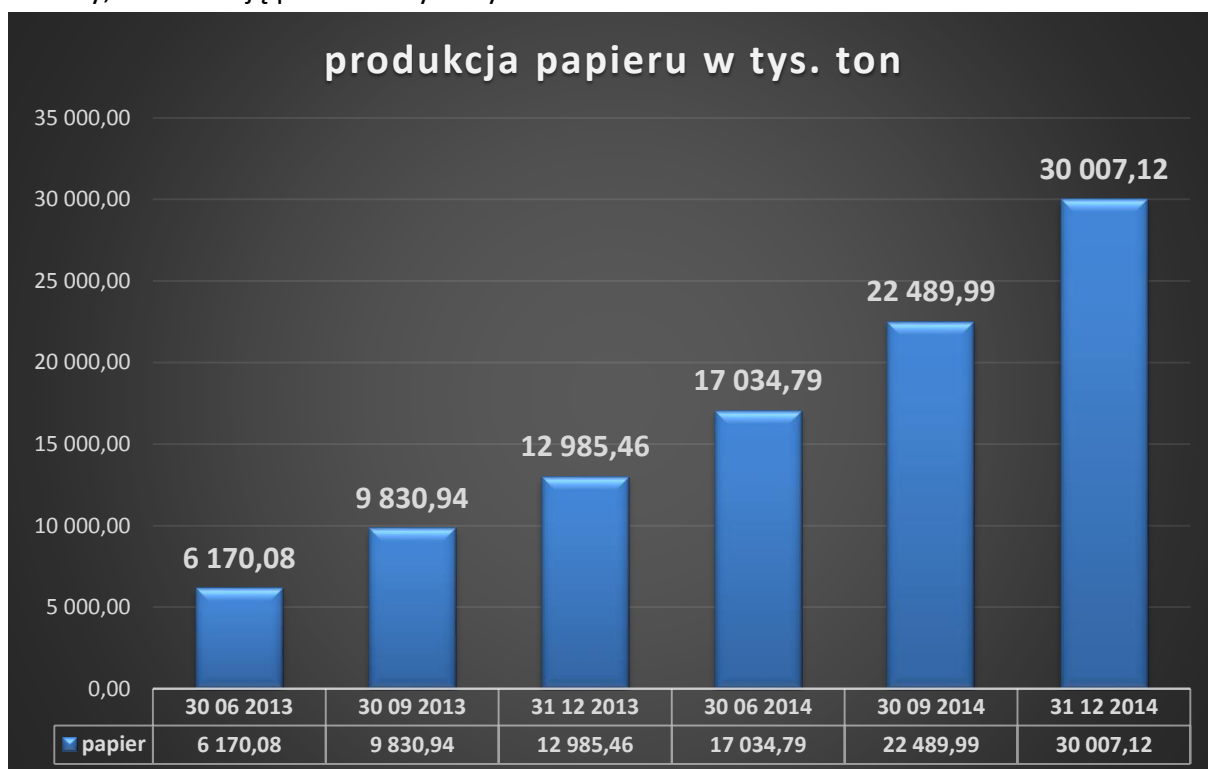
Pozyskanie finansowania obrotowego w czwartym kwartale 2013 roku pozwoliło Spółce na przywrócenie działalności podstawowej do pożądanego poziomu. Wzrosło wykorzystanie zdolności produkcyjnych. Wzrosła produkcja w obu zakładach Spółki oraz przychody ze sprzedaży. Z końcem 2013 roku została ukończona inwestycja polegająca na budowie elektrociepłowni w zakładzie produkcji papieru w Orchówku.

Pozytywne tendencje za trzy kwartały 2014 roku były kontynuowane w czwartym kwartale 2014 roku.

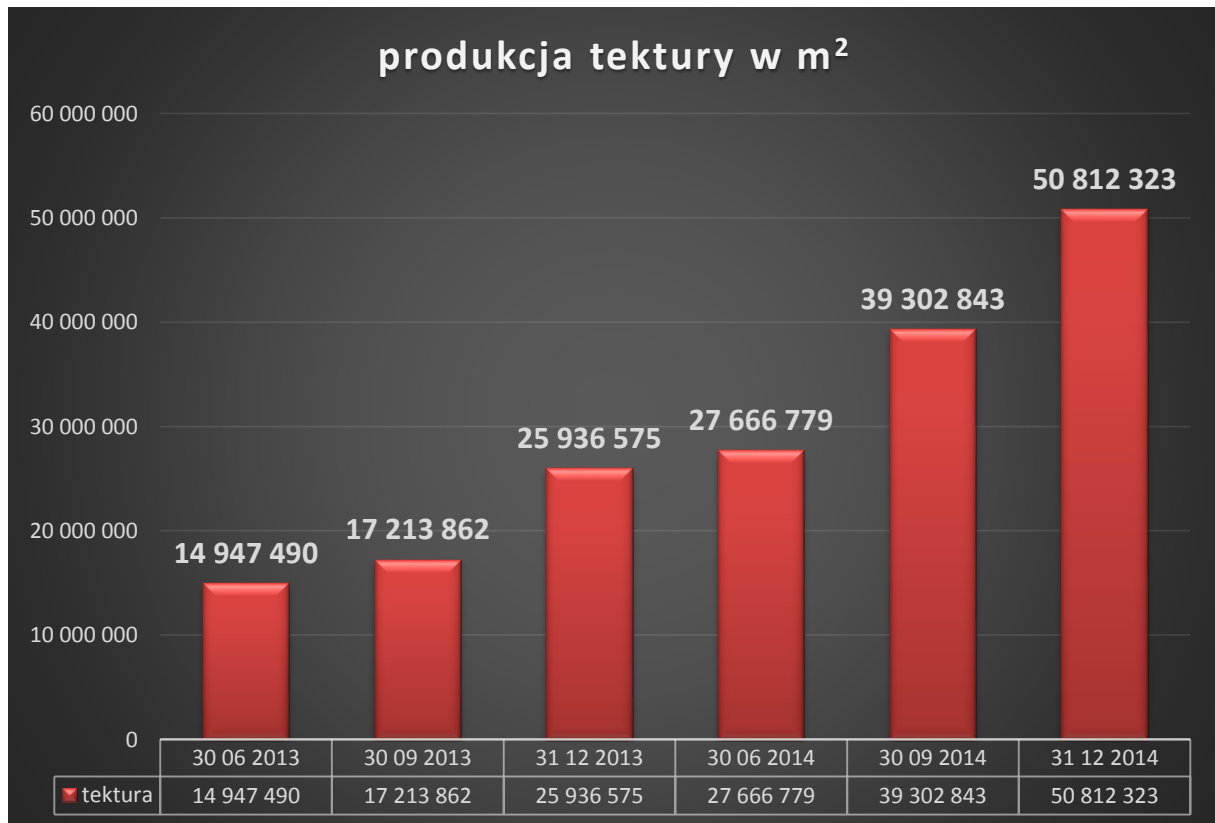
Wykorzystanie mocy produkcyjnych obrazuje poniższy wykres:



Wraz ze wzrostem wykorzystania mocy produkcyjnych wzrosła produkcja papieru oraz tektury, co obrazują poniższe wykresy:



W porównaniu do czterech kwartałów 2013 roku produkcja papieru wzrosła z 13,0 tys. ton do 30,0 tys. ton za cztery kwartały 2014 roku. Produkcja papieru wzrosła o 131 %.



W porównaniu do czterech kwartałów 2013 roku produkcja tektury wzrosła z 25,9 mln m² do 50,8 mln m² za cztery kwartały 2014 roku. Produkcja tektury wzrosła o 96 %.

Wzrost podstawowych parametrów produkcyjnych przełożył się na wzrost przychodów ze sprzedaży, co obrazuje poniższy wykres:



W porównaniu do czterech kwartałów 2013 roku sprzedaż wyrobów wzrosła z 36,3 mln zł do 64,1 mln zł za cztery kwartały 2014 roku. Sprzedaż wyrobów wzrosła o 76 %.

3. Objaśnienia dotyczące sezonowości

objaśnienia dotyczące sezonowości lub cykliczności działalności emitenta w prezentowanym okresie - § 87 ust. 4 pkt 3

W Spółce nie występuje sezonowość oraz cykliczność działalności.

4. Informacje o odpisach aktualizujących wartości zapasów

informacje o odpisach aktualizujących wartość zapasów do wartości netto możliwej do uzyskania i odwróceniu odpisów z tego tytułu - § 87 ust. 4 pkt 4

Na dzień 31 grudnia 2014 roku wartość zapasów materiałów i produktów w magazynach Spółki wynosi 9.970 tys. zł. Spółka na bieżąco ocenia, czy posiadane zapasy nie tracą na wartości. Główne pozycje zapasów to papier i makulatura, które są wykorzystywane w procesie produkcyjnym. Zapasy pochodzą z bieżących zakupów i zapewniają normalne potrzeby produkcyjne Spółki, pokrywające jej 1,5 miesięczne zużycie. Zapasy materiałów wyceniane są w cenach zakupu netto. Na dzień sporządzenia skróconego sprawozdania finansowego Spółka posiada pełnowartościowe zapasy wyrobów gotowych, przeznaczonych do sprzedaży swoim kontrahentom pod konkretne zamówienia. Wyroby wycenione są według kosztów wytworzenia, tj. ceny ewidencyjne skorygowane o wartość odchyleń z ich produkcji. Na posiadane zapasy materiałów i wyrobów, w pełni wartościowe, Spółka nie dokonała odpisów aktualizujących ich wartość.

ZAPASY	w tys. zł.			
	2014-12-31	2014-09-30	2013-12-31	2013-09-30
materiały	5 864	5 082	5 053	4 066
półprodukty i produkty w toku	0	0	0	0
produkty gotowe	4 098	3 774	1 285	2 967
towary	8	8	8	10
zaliczki na dostawy	0	0	0	0
Zapasy, razem	9 970	8 864	6 346	7 043

5. Informacje o odpisach aktualizujących z tytułu utraty wartości aktywów

informacje o odpisach aktualizujących z tytułu utraty wartości aktywów finansowych, rzeczowych aktywów trwałych, wartości niematerialnych i prawnych lub innych aktywów oraz odwróceniu takich odpisów - § 87 ust. 4 pkt 5

Aktywa finansowe

Zarząd przeanalizował także rzetelność wyceny posiadanych przez SCO-PAK SA długoterminowych aktywów finansowych, które zostały wycenione w cenie nabycia. Są to posiadane przez Spółkę akcje w PRESCOTT SA w ilości 347.185 szt. o wartości 10,00 zł każda, które stanowią 17,65% kapitału Spółki. Wartość bilansowa wynosi 3.472 tys. zł. Akcje nie są notowane na rynku publicznym. Ze względu na jej wyniki finansowe oraz posiadany kapitał własny, Zarząd SCO-PAK SA nie stwierdził wystąpienia przesłanek, co do konieczności utworzenia odpisów aktualizujących.

Rzeczowe aktywa trwałe

Spółka jest w posiadaniu środków trwałych, które na dzień 31 grudnia 2014 roku zostały wycenione zgodnie z ustawą o rachunkowości w cenie nabycia, pomniejszonej o dotychczasowe odpisy amortyzacyjne, których wartość bilansowa netto wynosi 102.535 tys. zł. Główne pozycje środków trwałych to linia do produkcji papieru w fabryce w Orchówku, linia technologiczna do produkcji tektury w zakładzie w Chełmie oraz oddane do użytkowania w 2013 roku elektrociepłownia i biologiczna oczyszczalnia ścieków w Orchówku. Posiadane urządzenia oraz nieruchomości są w pełni wykorzystywane w procesie produkcji. Zdaniem Zarządu Spółki w 2014 roku nie wystąpiły przesłanki, co do konieczności utworzenia odpisów aktualizujących. Zarząd oparł swoją decyzję na przeprowadzonych w 2013 i 2014 roku przez rzeczoznawców majątkowych wycenach posiadanych i użytkowanych budynków, urządzeń i linii technologicznych, których wartość znacząco przekracza ich wartości księgowe.

Wartości niematerialne i prawne

W IV kwartale 2014 roku Spółka zakończyła wdrożenie systemu Agility, którego wartość na dzień bilansowy wynosi 31 tys. zł. Pozostałe wartości niematerialne i prawne to w pełni umorzone programy komputerowe używane przez działy księgowo i sprzedaży, na które również nie było przesłanek do utworzenia odpisów aktualizujących.

Inne aktywa

Należności krótkoterminowe Spółki na dzień 31 grudnia 2014 roku wynoszą 16.374 tys. zł. i wycenione zostały w kwocie wymagalnej zapłaty, z zachowaniem zasady ostrożności. W stosunku do należności od dłużników postawionych w stan likwidacji, przeterminowanych lub skierowanych na drogę postępowania sądowego Spółka utworzyła dotychczas odpisy aktualizujące w kwocie 667 tys. zł. W 2014 roku Spółka nadal prowadziła intensywne czynności windykacyjne, mające na celu odzyskanie przeterminowanych należności. Korzystała zarówno z zewnętrznej firmy windykacyjnej, jak również własnych służb: sprzedaży, księgowości i radcy prawnego Spółki.

ZMIANA STANU ODPISÓW AKTUALIZUJĄCYCH WARTOŚĆ NALEŻNOŚCI KRÓTKOTERMINOWYCH	w tys. zł.			
	2014-12-31	2014-09-30	2013-12-31	2013-09-30
Stan na początek okresu	1 619	1 619	1 918	1 918
zwiększenia (z tytułu)	0	0	822	0
utworzenie			822	
zmniejszenia (z tytułu)	0	952	1 121	1 121
rozwiązanie		952		
wykorzystanie			1 121	1 121
Stan odpisów aktualizujących wartość należności krótkoterminowych na koniec okresu	667	667	1 619	797

6. Rezerwy

informacje o utworzeniu, zwiększeniu, wykorzystaniu i rozwiązaniu rezerw; - § 87 ust. 4 pkt 6

ZMIANA STANU DŁUGOTERMINOWEJ REZERWY NA ŚWIADCZENIA EMERYTALNE I PODOBNE (WG TYTUŁÓW)	w tys. zł.			
	2014-12-31	2014-09-30	2013-12-31	2013-09-30
stan na początek okresu	168	168	162	162
zwiększenia (z tytułu)	16	0	30	0
utworzenie	16		30	
wykorzystanie (z tytułu)	0	0	0	0
rozwiązanie (z tytułu)	16	10	24	24
wypłata świadczeń	16	10	24	24
stan na koniec okresu	168	158	168	138

Na dzień 31 grudnia 2014 roku Spółka posiada utworzone długoterminowe rezerwy na świadczenia pracownicze z tytułu odpraw emerytalno-rentowych w kwocie 168 tys. zł. W IV kwartale utworzono nową rezerwę w kwocie 16 tys. zł. a rozwiązano w kwocie 6 tys. zł. z tytułu dokonanych wypłat dla pracowników.

Informacja dodatkowa 4Q 2014

ZMIANA STANU POZOSTAŁYCH REZERW KRÓTKOTERMINOWYCH (WG TYTUŁÓW)	w tys. zł.			
	2014-12-31	2014-09-30	2013-12-31	2013-09-30
stan na początek okresu	78	78	117	117
zwiększenia (z tytułu) utworzenie	71	0	0	0
wykorzystanie (z tytułu)	0	0	0	0
rozwiązanie (z tytułu)	71	29	39	22
wypłata świadczeń	71	29	39	22
stan na koniec okresu	78	49	78	95

Krótkoterminowe rezerwy w kwocie 78 tys. zł zostały utworzone z tytułu niewykorzystanych urlopów wypoczynkowych pracowników Spółki. W IV kwartale 2014 roku utworzono nową rezerwę w kwocie 71 tys. zł. natomiast rozwiązano na kwotę 42 tys. zł. z tytułu dokonania wypłat ekwiwalentów za niewykorzystane urlopy dla odchodzących pracowników.

7. Rezerwy i aktywa z tytułu odroczonego podatku dochodowego
informacje o rezerwach i aktywach z tytułu odroczonego podatku dochodowego - § 87 ust. 4 pkt 7

ZMIANA STANU REZERWY Z TYTUŁU ODROZONEGO PODATKU DOCHODOWEGO	w tys. zł.			
	2014-12-31	2014-09-30	2013-12-31	2013-09-30
Stan rezerwy z tytułu odroczonego podatku dochodowego na początek okresu, w tym:	3150	3 150	2 415	2 415
odniesionej na wynik finansowy	3150	3 150	2 415	2 415
odniesionej na kapitał własny	0	0	0	0
odniesionej na wartość firmy lub ujemną wartość firmy	0	0	0	0
Zwiększenia	807	408	874	426
odniesione na wynik finansowy okresu z tytułu dodatnich różnic przejściowych (z tytułu)	807	408	874	426
powstanie różnic przejściowych	807	408	874	426
odniesione na kapitał własny w związku z dodatnimi różnicami przejściowymi (z tytułu)	0	0	0	0
odniesione na wartość firmy lub ujemną wartość firmy w związku z dodatnimi różnicami przejściowymi (z tytułu)	0	0	0	0
Zmniejszenia	273	175	139	67
odniesione na wynik finansowy okresu w związku z dodatnimi różnicami przejściowymi (z tytułu)	273	175	139	67
odwróceniem różnic przejściowych	273	175	139	67
odniesione na kapitał własny w związku z dodatnimi różnicami przejściowymi (z tytułu)	0	0	0	0
odniesione na wartość firmy lub ujemną wartość firmy w związku z dodatnimi różnicami przejściowymi (z tytułu)	0	0	0	0
Stan rezerwy z tytułu odroczonego podatku dochodowego na koniec okresu, razem	3684	3 383	3 150	2 774
odniesionej na wynik finansowy	3684	3 383	3 150	2 774
odniesionej na kapitał własny	0	0	0	0
odniesionej na wartość firmy lub ujemną wartość firmy	0	0	0	0

Na dzień 31 grudnia 2014 roku Spółka posiada utworzoną rezerwę na odroczony podatek dochodowy w kwocie 3.684 tys. zł, z czego główna pozycja to rezerwa z tytułu różnicy w amortyzacji bilansowej a podatkowej linii technologicznej do produkcji papieru w kwocie 3.281 tys. zł. Pozostałe tytuły to rezerwa na amortyzację środków trwałych w leasingu operacyjnym w kwocie 368 tys. zł oraz naliczone kary umowne w kwocie 35 tys. zł.

ZMIANA STANU AKTYWÓW Z TYTUŁU ODROZONEGO PODATKU DOCHODOWEGO	w tys. zł.			
	2014-12-31	2014-09-30	2013-12-31	2013-09-30
Stan aktywów z tytułu odroczonego podatku dochodowego na początek okresu, w tym:	2 038	2 038	2 148	2 148
odniesionych na wynik finansowy	2 038	2 038	2 148	2 148
odniesionych na kapitał własny	0	0	0	0
odniesionych na wartość firmy lub ujemną wartość firmy	0	0	0	0
Zwiększenia	518	356	428	1 592
odniesione na wynik finansowy okresu w związku z ujemnymi różnicami przejściowymi (z tytułu)	518	356	428	524
powstanie różnic przejściowych	518	356	428	524
odniesione na wynik finansowy okresu w związku ze stratą podatkową (z tytułu)	0	0	0	1 068
odniesione na kapitał własny w związku z ujemnymi różnicami przejściowymi (z tytułu)	0	0	0	0
odniesione na kapitał własny w związku ze stratą podatkową (z tytułu)	0	0	0	0
odniesione na wartość firmy lub ujemną wartość firmy w związku z ujemnymi różnicami przejściowymi (z tytułu)	0	0	0	0
Zmniejszenia	581	516	538	462
odniesione na wynik finansowy okresu w związku z ujemnymi różnicami przejściowymi (z tytułu)	581	516	538	462
odwrócenie się różnic przejściowych	581	516	538	462
odniesione na wynik finansowy okresu w związku ze stratą podatkową (z tytułu)	0	0	0	0
odniesione na kapitał własny w związku z ujemnymi różnicami przejściowymi (z tytułu)	0	0	0	0
odniesione na kapitał własny w związku ze stratą podatkową (z tytułu)	0	0	0	0
odniesione na wartość firmy lub ujemną wartość firmy w związku z ujemnymi różnicami przejściowymi (z tytułu)	0	0	0	0
Stan aktywów z tytułu odroczonego podatku dochodowego na koniec okresu, razem, w tym:	1 975	1 878	2 038	3 278
odniesionych na wynik finansowy	1 975	1 878	2 038	3 278
odniesionych na kapitał własny	0	0	0	0
odniesionych na wartość firmy lub ujemną wartość firmy	0	0	0	0

Na dzień 31 grudnia 2014 roku Spółka posiada utworzone aktywo na podatek odroczony w kwocie 1.975 tys. zł, z której główną pozycją jest aktywo na stratę podatkową w kwocie 1.275 tys. zł, utworzone za lata 2010 i 2012. Do pozostałych tytułów zaliczymy aktywo z tytułu utworzonych rezerw na świadczenia pracownicze i niezapłacone składki na ubezpieczenia społeczne w kwocie 403 tys. zł oraz raty leasingowe środków trwałych w leasingu operacyjnym na kwotę 75 tys. zł.

8. Nabywanie i sprzedaż aktywów trwałych

informacje o istotnych transakcjach nabycia i sprzedaży rzeczowych aktywów trwałych - § 87 ust. 4 pkt 8

ZMIANY ŚRODKÓW TRWAŁYCH (WG GRUP RODZAJOWYCH) w tys. zł						
	grunty (w tym prawo użytkowania wieczystego gruntu)	budynki, lokale i obiekty inżynierii lądowej i wodnej	urządzenia techniczne i maszyny	środki transportu	inne środki trwałe	Środki trwałe, razem
wartość brutto środków trwałych na początek okresu	420	26 472	95 997	779	183	123 851
zwiększenia (z tytułu)	0	0	95	80	0	175
nakłady inwestycyjne			95	22		117
leasing				58		58
zmniejszenia (z tytułu)	0	0	1 230	283	0	1 513
wykup z leasingu/sprzedaż			1 230	283		1 513
wartość brutto środków trwałych na koniec okresu	420	26 472	94 862	576	183	122 513
skumulowana amortyzacja (umorzenie) na początek okresu	38	2 605	19 220	415	124	22 402
amortyzacja za okres (z tytułu)	4	1 010	6 326	95	19	7 454
wykup z leasingu/sprzedaż			-971	-142		-1 113
skumulowana amortyzacja (umorzenie) na koniec okresu	42	3 615	24 575	368	143	28 743
odpisy z tytułu trwałej utraty wartości na początek okresu						
zwiększenia						
zmniejszenia						
odpisy z tytułu trwałej utraty wartości na koniec okresu						
wartość netto środków trwałych na koniec okresu	378	22 857	70 287	208	40	93 770

Powyższa tabela przedstawia ruch środków trwałych za IV kwartały 2014 rok. W tym okresie Spółka dokonała wykupu z zakończonych umów leasingowych wózka podnośnikowego oraz trzech samochodów osobowych na łączną kwotę 9 tys. zł. W omawianym okresie nie wystąpiły operacje sprzedaży środków trwałych.

9. Istotne zobowiązania

informacje o istotnym zobowiązaniu z tytułu dokonania zakupu rzeczowych aktywów trwałych - § 87 ust. 4 pkt 9

Spółka prowadziła swoje inwestycje w rzeczowe aktywa trwałe ze środków własnych oraz wpływów z emisji obligacji Spółki.

10. Istotne rozliczenia

informacje o istotnych rozliczeniach z tytułu spraw sądowych - § 87 ust. 4 pkt 10

Nie wystąpiły.

11. Błędy poprzednich okresów

wskazanie korekt błędów poprzednich okresów - § 87 ust. 4 pkt 11

Nie wystąpiły.

12. Zmiana sytuacji gospodarczej i warunków prowadzenia działalności

informacje na temat zmian sytuacji gospodarczej i warunków prowadzenia działalności, które mają istotny wpływ na wartość godziwą aktywów finansowych i zobowiązań finansowych jednostki, niezależnie od tego, czy te aktywa i zobowiązania są ujęte w wartości godziwej czy w skorygowanej cenie nabycia (koszcie zamortyzowanym) - § 87 ust. 4 pkt 12

W czwartym kwartale 2014 roku Spółka nie odnotowała zmian warunków prowadzenia działalności gospodarczej, które miały istotny wpływ na wartość aktywów finansowych oraz zobowiązań finansowych jednostki.

13. Niespłacenie kredytu lub pożyczki

informacje o niespłaceniu kredytu lub pożyczki lub naruszeniu istotnych postanowień umowy kredytu lub pożyczki, w odniesieniu, do których nie podjęto żadnych działań naprawczych do końca okresu sprawozdawczego - § 87 ust. 4 pkt 13

Spółka w czwartym kwartale 2014 roku nie korzystała z finansowania w postaci kredytu lub pożyczki oraz nie posiada żadnych zobowiązań z tego tytułu.

14. Transakcje z podmiotami powiązаныmi

informacje o zawarciu przez emitenta lub jednostkę od niego zależną jednej lub wielu transakcji z podmiotami powiązаныmi, jeżeli pojedynczo lub łącznie są one istotne i zostały zawarte na innych warunkach niż rynkowe, wraz ze wskazaniem ich wartości, przy czym informacje dotyczące poszczególnych transakcji mogą być zgrupowane według rodzaju, z wyjątkiem przypadku, gdy informacje na temat poszczególnych transakcji są niezbędne do zrozumienia ich wpływu na sytuację majątkową, finansową i wynik finansowy emitenta - § 87 ust. 4 pkt 14

W okresie objętym raportem Spółka dokonywała istotnych transakcji z podmiotem powiązаныm w rozumieniu § 2 Rozporządzenia Ministra Finansów z dnia 29 lutego 2009 roku w sprawie informacji bieżących i okresowych przekazywanych przez emitentów papierów wartościowych oraz warunków uznawania za równoważne informacji wymaganych przepisami prawa państwa niebędącego państwem członkowskim (Dz. U. z dnia 28 lutego 2009 r.)

Wszystkie transakcje z podmiotem powiązaniem zostały przeprowadzone na warunkach rynkowych.

15. Instrumenty finansowe

w przypadku instrumentów finansowych wycenianych w wartości godziwej - informacje o zmianie sposobu (metody) jej ustalenia - § 87 ust. 4 pkt 15

Długoterminowe aktywa finansowe

Spółka posiada akcje w PRESCOTT SA, jednostce powiązanej, w ilości 347.185 szt. o wartości 10,00 zł każda, które stanowią 17,65% kapitału Spółki. Wartość bilansowa wynosi 3.472 tys. zł. Akcje nie są notowane na rynku publicznym. Ze względu na jej wyniki finansowe oraz posiadany kapitał własny, Spółka wycenia je po cenie nabycia.

DŁUGOTERMINOWE AKTYWA FINANSOWE	w tys. zł.			
	2014-12-31	2014-09-30	2013-12-31	2013-09-30
w jednostkach zależnych				
w jednostkach współzależnych				
w jednostkach stowarzyszonych				
w znaczącym inwestorze				
we wspólniku jednostki współzależnej				
w jednostce dominującej	3 472	3 472	3 472	3 472
udziały lub akcje	3 472	3 472	3 472	3 472
dłużne papiery wartościowe				
inne papiery wartościowe (wg rodzaju)				
udzielone pożyczki				
inne długoterminowe aktywa finansowe (wg rodzaju)				
w pozostałych jednostkach	0	0	0	0
Długoterminowe aktywa finansowe, razem	3 472	3 472	3 472	3 472

ZMIANA STANU DŁUGOTERMINOWYCH AKTYWÓW FINANSOWYCH (WG GRUP RODZAJOWYCH)	w tys. zł.			
	2014-12-31	2014-09-30	2013-12-31	2013-09-30
stan na początek okresu	3 472	3 472	3 472	3 472
zwiększenia (z tytułu)	0	0	0	0
zmniejszenia (z tytułu)	0	0	0	0
stan na koniec okresu	3 472	3 472	3 472	3 472

Informacja dodatkowa 4Q 2014

PAPIERY WARTOŚCIOWE, UDZIAŁY I INNE DŁUGOTERMINOWE AKTYWA FINANSOWE (STRUKTURA WALUTOWA)	w tys. zł.			
	2014-12-31	2014-09-30	2013-12-31	2013-09-30
w walucie polskiej, w tys. zł.	3 472	3 472	3 472	3 472
w walutach obcych (wg walut i po przeliczeniu na tys. zł.zł)	0	0	0	0
b1. w walucie				
po przeliczeniu na tys. zł				
-				
pozostałe waluty w tys. zł				
Papiery wartościowe, udziały i inne długoterminowe aktywa finansowe, razem	3 472	3 472	3 472	3 472

PAPIERY WARTOŚCIOWE, UDZIAŁY I INNE DŁUGOTERMINOWE AKTYWA FINANSOWE (WG ZBYWALNOŚCI)	w tys. zł.			
	2014-12-31	2014-09-30	2013-12-31	2013-09-30
Z nieograniczoną zbywalnością, notowane na giełdach (wartość bilansowa)	0	0	0	0
Z nieograniczoną zbywalnością, notowane na rynkach pozagiełdowych (wartość bilansowa)	0	0	0	0
Z nieograniczoną zbywalnością, nienotowane na rynku regulowanym (wartość bilansowa)	3472	3 472	3 472	3 472
akcje (wartość bilansowa):	3472	3 472	3 472	3 472
korekty aktualizujące wartość (za okres)				
wartość na początek okresu				
wartość według cen nabycia				
obligacje (wartość bilansowa):				
korekty aktualizujące wartość (za okres)				
wartość na początek okresu				
wartość według cen nabycia				
inne - wg grup rodzajowych (wartość bilansowa):				
c1).....				
korekty aktualizujące wartość (za okres)	0	0	0	0
wartość na początek okresu				
wartość według cen nabycia				
c2).....				
Z ograniczoną zbywalnością (wartość bilansowa)	0	0	0	0
Wartość bilansowa, razem	3472	3 472	3 472	3 472

Krótkoterminowe aktywa finansowe

Na dzień 31 grudnia 2014 roku krótkoterminowe aktywa finansowe to środki pieniężne w kasie i na rachunkach bankowych w walucie PLN, których wartość wyceniono według ich wartości nominalnej i wynoszą 150 tys. zł.

Informacja dodatkowa 4Q 2014

KRÓTKOTERMINOWE AKTYWA FINANSOWE	w tys. zł.			
	2014-12-31	2014-09-30	2013-12-31	2013-09-30
w jednostkach zależnych	0	0	0	0
w jednostkach współzależnych	0	0	0	0
w jednostkach stowarzyszonych	0	0	0	0
w znaczącym inwestorze	0	0	0	0
we wspólniku jednostki współzależnej	0	0	0	0
w jednostce dominującej	0	0	0	0
w pozostałych jednostkach	150	87	2 577	2 105
udziały lub akcje				
należności z tytułu dywidend i innych udziałów w zyskach				
dłużne papiery wartościowe				
inne papiery wartościowe (wg rodzaju)				
udzielone pożyczki	0	0	1 566	1 606
inne krótkoterminowe aktywa finansowe (wg rodzaju)				
środki pieniężne i inne aktywa pieniężne	150	87	1 011	499
środki pieniężne w kasie i na rachunkach	150	87	1 011	499
inne środki pieniężne				
inne aktywa pieniężne				
Krótkoterminowe aktywa finansowe, razem	150	87	2 577	2 105

UDZIELONE POŻYCZKI KRÓTKOTERMINOWE (STRUKTURA WALUTOWA)	w tys. zł.			
	2014-12-31	2014-09-30	2013-12-31	2013-09-30
w walucie polskiej, w tys. zł.	0	0	1 566	1 606
w walutach obcych (wg walut i po przeliczeniu na tys. zł)	0	0	0	0
b1. w walucie				
po przeliczeniu na tys. zł				
pozostałe waluty w tys. zł				
Udzielone pożyczki krótkoterminowe, razem	0	0	1 566	1 606

ŚRODKI PIENIĘŻNE I INNE AKTYWA PIENIĘŻNE (STRUKTURA WALUTOWA)	w tys. zł.			
	2014-12-31	2014-09-30	2013-12-31	2013-09-30
w walucie polskiej	150	87	1 011	499
w walutach obcych (wg walut i po przeliczeniu na zł)	0	0	0	0
b1. w walucie tys. EUR				
po przeliczeniu na tys. zł				
-				
pozostałe waluty w tys. zł				
Środki pieniężne i inne aktywa pieniężne, razem	150	87	1 011	499

W 2014 roku Spółka nie dokonała zmiany metody wyceny aktywów finansowych w porównaniu z latami ubiegłymi.

16. Zmiany klasyfikacji aktywów

informację dotyczącą zmiany w klasyfikacji aktywów finansowych w wyniku zmiany celu lub wykorzystania tych aktywów - § 87 ust. 4 pkt 16

W 2014 roku nie wystąpiły zmiany w klasyfikacji aktywów finansowych, związanych ze zmianą celu lub sposobu ich wykorzystywania.

17. Emisja papierów wartościowych

informację dotyczącą emisji, wykupu i spłaty nie udziałowych i kapitałowych papierów wartościowych - § 87 ust. 4 pkt 17

W dniu 18 lutego 2014 roku Spółka uzyskała informację od podmiotu prowadzącego ewidencję obligacji serii E, o których emisji informowała w raportach 17/2013, 22/2013, 24/2013, 31/2013, oraz 38/2013 o stanie rejestru serii E. Zgodnie z powyższymi w ewidencji na dzień 18 lutego 2014 roku pozostało 44.882 obligacji serii E. Zmiana w ewidencji nastąpiła na skutek umorzenia 5.218 obligacji, w tym 1.478 obligacji w I kwartale 2014 roku, w następstwie wzajemnych rozliczeń dokonanych w drodze potrącenia wierzytelności pomiędzy Emitentem a Obligatariuszami. Spółka informowała o powyższym zdarzeniu w raporcie bieżącym nr 3/2014 z 18 lutego 2014 roku.

W dniu 14 kwietnia 2014 roku Emitent dokonał wcześniejszego odkupu 300 obligacji serii E. Transakcja została dokonana zgodnie z pkt 4.15 warunków nabycia obligacji serii E

18. Dywidenda

informacje dotyczące wypłaconej (lub zadeklarowanej) dywidendy, łącznie i w przeliczeniu na jedną akcję, z podziałem na akcje zwykłe i uprzywilejowane - § 87 ust. 4 pkt 18

W okresie objętym raportem Organy Spółki nie podjęły żadnej decyzji dotyczącej deklaracji wypłaty lub wypłaty dywidendy.

19. Zdarzenia po dniu sporządzenia sprawozdania

wskazanie zdarzeń, które wystąpiły po dniu, na który sporządzono kwartalne skrócone sprawozdanie finansowe, nieuwzględnionych w tym sprawozdaniu, a mogących w znaczący sposób wpłynąć na przyszłe wyniki finansowe emitenta - § 87 ust. 4 pkt 19

Nie wystąpiły

20. Zobowiązania warunkowe

informację dotyczącą zmian zobowiązań warunkowych lub aktywów warunkowych, które nastąpiły od czasu zakończenia ostatniego roku obrotowego - § 87 ust. 4 pkt 20

ZOBOWIĄZANIA WARUNKOWE (Z TYTUŁU)	w tys. zł		2013-12-31	2013-09-30
	2014-12-31	2014-09-30		
udzielonych gwarancji i poręczeń, w tym:	15 000	15 000	15 000	0
na rzecz jednostek zależnych	0	0	0	
na rzecz jednostek współzależnych	0	0	0	
na rzecz jednostek stowarzyszonych	0	0	0	
na rzecz znaczącego inwestora	0	0	0	
na rzecz wspólnika jednostki współzależnej	0	0	0	
na rzecz jednostki dominującej	0	0	0	
pozostałe (z tytułu)	209 950	209 950	184 150	177 150
ustanowione hipoteki	96 400	96 400	85 000	78 000
zastaw rejestrowy	113 550	113 550	99 150	99 150
w tym: na rzecz jednostek zależnych	0	0	0	0
w tym: na rzecz jednostek współzależnych	0	0	0	0
w tym: na rzecz jednostek stowarzyszonych	0	0	0	0
w tym: na rzecz znaczącego inwestora	0	0	0	0
w tym: na rzecz wspólnika jednostki współzależnej	0	0	0	0
w tym: na rzecz jednostki dominującej	0	0	0	0
	0			
Zobowiązania warunkowe na rzecz jednostek powiązanych, razem	224 950	224 950	199 150	177 150

21. Wybrane dane finansowe

wybrane dane finansowe, zawierające podstawowe pozycje skróconego sprawozdania finansowego (również przeliczone na euro) przedstawiające dane narastająco za wszystkie pełne kwartały danego i poprzedniego roku obrotowego, a w przypadku bilansu - na koniec bieżącego kwartału i koniec poprzedniego roku obrotowego - § 87 ust. 7 pkt 1

WYBRANE DANE FINANSOWE	w tys.	zł	w tys.	EUR
	2014.01.01 - 2014.12.31	2013.01.01 - 2013.12.31	2014.01.01 - 2014.12.31	2013.01.01 - 2013.12.31
Przychody netto ze sprzedaży produktów, towarów i materiałów	64 074	36 352	15 295	8 633
Zysk (strata) z działalności operacyjnej	9 713	-5 183	2 319	-1 231
Zysk (strata) brutto	884	-13 998	211	-3 324
Zysk (strata) netto	287	-14 843	69	-3 525
Przepływy pieniężne netto z działalności operacyjnej	16 529	6 497	3 946	1 543
Przepływy pieniężne netto z działalności inwestycyjnej	-7 587	-21 686	-1 811	-5 150
Przepływy pieniężne netto z działalności finansowej	-9 803	15 782	-2 340	3 748
Przepływy pieniężne netto, razem	-861	593	-205	141
Aktywa, razem (na koniec bieżącego kwartału i koniec poprzedniego roku obrotowego)	138 595	132 932	32 516	32 053
Zobowiązania i rezerwy na zobowiązania (na koniec bieżącego kwartału i koniec poprzedniego roku obrotowego)	113 183	107 807	26 554	25 995
Zobowiązania długoterminowe (na koniec bieżącego kwartału i koniec poprzedniego roku obrotowego)	7 102	76 616	1 666	18 474
Zobowiązania krótkoterminowe (na koniec bieżącego kwartału i koniec poprzedniego roku obrotowego)	97 189	21 588	22 802	5 205
Kapitał własny (na koniec bieżącego kwartału i koniec poprzedniego roku obrotowego)	25 412	25 125	5 962	6 058
Kapitał zakładowy (na koniec bieżącego kwartału i koniec poprzedniego roku obrotowego)	11 837	11 837	2 777	2 854
Liczba akcji (w szt.) (na koniec bieżącego kwartału i koniec poprzedniego roku obrotowego)	5 918 750	47 350 000	47 350 000	47 350 000
Zysk (strata) na jedną akcję zwykłą (w zł/ EUR)	0,05	-0,31	0,01	-0,07
Rozwodniony zysk (strata) na jedną akcję zwykłą (w zł/EUR)	0,05	-0,31	0,01	-0,07
Wartość księgowa na jedną akcję (w zł/EUR) (na koniec bieżącego kwartału i koniec poprzedniego roku obrotowego)	4,29	0,53	1,01	0,13
Rozwodniona wartość księgowa na jedną akcję (w zł/EUR) (na koniec bieżącego kwartału i koniec poprzedniego roku obrotowego)	4,29	0,53	1,01	0,13
Zadeklarowana lub wypłacona dywidenda na jedną akcję (w zł/EUR)	0,00	0,00	0,00	0,00

Powyższe dane finansowe za lata 2014 i 2013 roku oraz dane na dzień 31.12.2014 roku i 31.12.2013 roku zostały przeliczone na EUR według następujących zasad:

- poszczególne pozycje aktywów i pasywów: według średniego kursu ogłoszonego na dzień 31 grudnia 2014 roku - 4,2623 PLN/EUR i na dzień 31 grudnia 2013 roku - 4,1472 PLN/EUR
- poszczególne pozycje rachunku zysków i strat oraz rachunku przepływów pieniężnych według kursu stanowiącego średnią arytmetyczną średnich kursów ustalonych przez

Informacja dodatkowa 4Q 2014

Narodowy Bank Polski na ostatni dzień każdego miesiąca okresu obrotowego (od stycznia do grudnia 2014 roku – 4,1892 PLN/EUR) oraz (od stycznia do grudnia 2013 roku – 4,2110 PLN/EUR).

22. Grupa kapitałowa

opis organizacji grupy kapitałowej emitenta, ze wskazaniem jednostek podlegających konsolidacji, a w przypadku emitenta będącego jednostką dominującą, który na podstawie obowiązujących go przepisów nie ma obowiązku lub może nie sporządzać skonsolidowanych sprawozdań finansowych - również wskazanie przyczyny i podstawy prawnej braku konsolidacji - § 87 ust. 7 pkt 2

Spółka nie tworzy grupy kapitałowej

23. Zmiany w strukturze jednostki

wskazanie skutków zmian w strukturze jednostki gospodarczej, w tym w wyniku połączenia jednostek gospodarczych, przejęcia lub sprzedaży jednostek grupy kapitałowej emitenta, inwestycji długoterminowych, podziału, restrukturyzacji i zaniechania działalności - § 87 ust. 7 pkt 3

Nie wystąpiły.

24. Prognozy

stanowisko zarządu odnośnie do możliwości zrealizowania wcześniej publikowanych prognoz wyników na dany rok, w świetle wyników zaprezentowanych w raporcie kwartalnym w stosunku do wyników prognozowanych - § 87 ust. 7 pkt 4

Spółka nie publikowała prognoz wyników na 2014 rok.

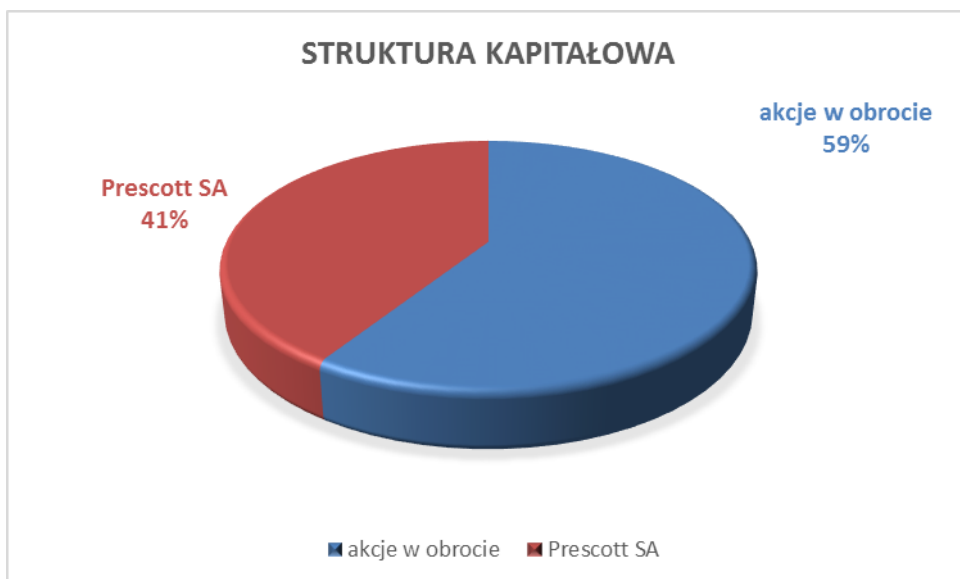
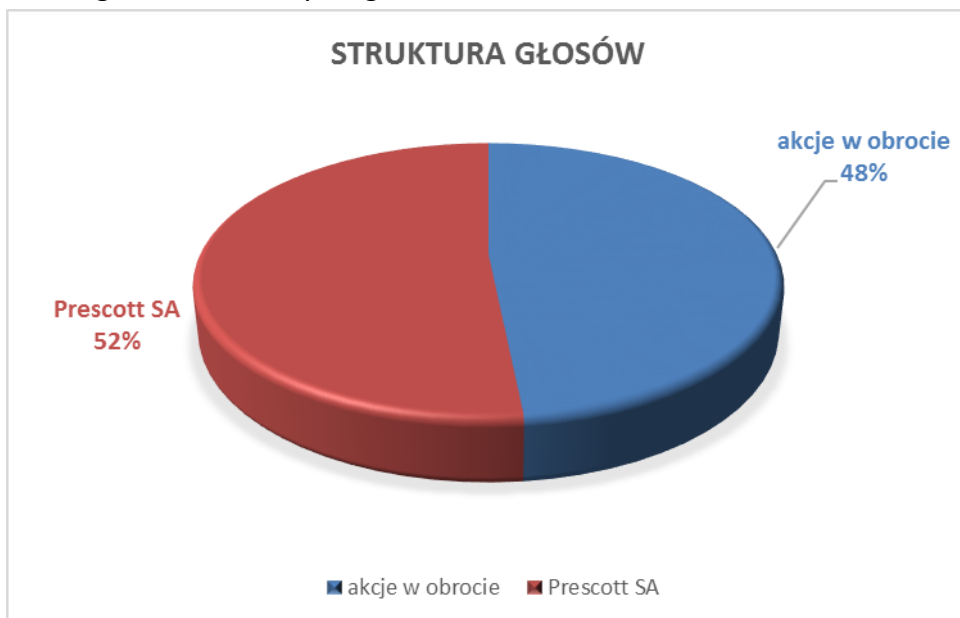
25. Akcjonariusze

wskazanie akcjonariuszy posiadających bezpośrednio lub pośrednio przez podmioty zależne, co najmniej 5 % ogólnej liczby głosów na walnym zgromadzeniu emitenta na dzień przekazania raportu kwartalnego wraz ze wskazaniem liczby posiadanych przez te podmioty akcji, ich procentowego udziału w kapitale zakładowym, liczby głosów z nich wynikających i ich procentowego udziału w ogólnej liczbie głosów na walnym zgromadzeniu oraz wskazanie zmian w strukturze własności znacznych pakietów akcji emitenta w okresie od przekazania poprzedniego raportu kwartalnego - § 87 ust. 7 pkt 5

Akcjonariuszem posiadającym, co najmniej 5% ogólnej liczby głosów na walnym zgromadzeniu Spółki jest spółka PRESCOTT SA z siedzibą w Chełmie, która na dzień 12 lutego 2014 roku jest właścicielem 2 422 000 akcji w tym:

- 1 303 250 akcji imiennych, uprzywilejowanych serii A,
- 1 118 750 akcji zwykłych na okaziciela serii B,

które łącznie stanowią 40,92% udziału w kapitale zakładowym SCO-PAK SA i 51,58 % w ogólnej liczbie głosów na Walnym Zgromadzeniu.



26. Stan posiadania akcji osób zarządzających i nadzorujących

zestawienie stanu posiadania akcji emitenta lub uprawnień do nich przez osoby zarządzające i nadzorujące emitenta na dzień przekazania raportu kwartalnego, wraz ze wskazaniem zmian w stanie posiadania, w okresie od przekazania poprzedniego raportu kwartalnego, odrębnie dla każdej z osób - § 87 ust. 7 pkt 6

Przewodniczący Rady Nadzorczej Stefan Kołakowski na dzień 12 lutego 2015 roku (data odbycia Nadzwyczajnego Walnego Zgromadzenia Akcjonariuszy SCO-PAK SA) jest właścicielem 331 250 akcji zwykłych na okaziciela serii B. Posiadane akcje dają:

- 5,60 % w kapitale zakładowym
- 4,59 % głosów w Walnym Zgromadzeniu

Wiceprzewodniczący Rady Nadzorczej Tadeusz Pleskot na dzień 12 lutego 2015 roku (data odbycia Nadzwyczajnego Walnego Zgromadzenia Akcjonariuszy SCO-PAK SA) jest właścicielem 250 akcji zwykłych na okaziciela serii B. Posiadane akcje dają:

- 0,0042 % w kapitale zakładowym
- 0,0035 % głosów w Walnym Zgromadzeniu

27. Postępowania

wskazanie postępowań toczących się przed sądem, organem właściwym dla postępowania arbitrażowego lub organem administracji publicznej, z uwzględnieniem informacji w zakresie - § 87 ust. 7 pkt 7

W okresie sprawozdawczym nie toczyły się i nie toczą postępowania przed sądem, organem właściwym dla postępowania arbitrażowego lub organem administracji publicznej dotyczące zobowiązań lub wierzytelności Spółki, których suma stanowi, co najmniej 10% kapitałów własnych Spółki, lub których łączna wartość stanowi, co najmniej 10% kapitałów własnych Spółki.

28. Poręczenia, pożyczki, gwarancje

informacje o udzieleniu przez emitenta lub przez jednostkę od niego zależną poręczeń kredytu lub pożyczki lub udzieleniu gwarancji - łącznie jednemu podmiotowi lub jednostce zależnej od tego podmiotu, jeżeli łączna wartość istniejących poręczeń lub gwarancji stanowi równowartość, co najmniej 10 % kapitałów własnych emitenta, z określeniem - § 87 ust. 7 pkt 9

W okresie objętym raportem nie wystąpiły.

29. Inne istotne informacje

inne informacje, które zdaniem emitenta są istotne dla oceny jego sytuacji kadrowej, majątkowej, finansowej, wyniku finansowego i ich zmian, oraz informacje, które są istotne dla oceny możliwości realizacji zobowiązań przez emitenta - § 87 ust. 7 pkt 10

Poza czynnikami opisanymi w punkcie 2 niniejszego rozdziału nie występują inne czynniki, istotne dla oceny jego sytuacji kadrowej, majątkowej, finansowej oraz oceny możliwości realizacji zobowiązań Spółki.

30. Czynniki mające wpływ na wyniki kolejnego kwartału

wskazanie czynników, które w ocenie emitenta będą miały wpływ na osiągnięte przez niego wyniki w perspektywie, co najmniej kolejnego kwartału - § 87 ust. 7 pkt 11

Kluczowym czynnikiem dla osiągniętych wyników jest otoczenie makroekonomiczne. Rynek papierniczy od lat podlega nagłym i istotnym wahaniom. Dotyczy to zarówno podstawowych surowców (makulatura, artykuły chemiczne, energia, miał węglowy, gaz) jak i podstawowych wyrobów Spółki (papier, tektura, opakowania). Zauważalne w czwartym kwartale 2014 roku wzrosty cen papieru, tektury i wyrobów z tektury mogą mieć pozytywny wpływ na marżowość sprzedawanych wyrobów w 2015 roku.

Warszawa, 2014-02-28

Prezes Zarządu - Grzegorz Pleskot

Wiceprezes Zarządu – Maciej Pleskot