

Sprawozdanie z działalności Emitenta SCO-PAK SA z siedzibą w Warszawie

za okres od 01.01.2014 do 30.06.2014 roku.

Spis treści

1. Historia Spółki.....	2
2. Organizacja i stan prawny spółki	3
3 Kapitał zakładowy.....	6
4. Majątek i jego obciążenia	8
5. Charakterystyka działalności	12
6. Źródła finansowania działalności bieżącej i inwestycyjnej.....	15
7. Zatrudnienie i płace.....	15
8. Czynniki ryzyka i zagrożenia	16
9. Dane finansowe.....	18
9.1 Wybrane dane finansowe	18
9.2 Bilans.	19
9.3 Pozycje pozabilansowe.	21
9.4 Rachunek zysków i strat.....	22
9.5 Zmiany w kapitale własnym.	23
9.6 Rachunek przepływów pieniężnych.....	24
9.7 Opis istotnych wielkości ekonomiczno-finansowych, inwestycji, zagrożeń oraz perspektyw rozwoju.....	25
10. Pozostałe informacje zgodnie z § 91, ust. 5 i 6 rozporządzenia Ministra Finansów z dnia 19 lutego 2009 roku.	29

1. Historia Spółki

SCO-PAK Spółka Akcyjna z siedzibą w Warszawie powstała w wyniku przekształcenia SCO-PAK Spółki z ograniczoną odpowiedzialnością, zawiązanej w styczniu 1988 roku przez trzech wspólników między innymi obecnego Prezesa Zarządu Grzegorza Pleskota i Wiceprzewodniczącego Rady Nadzorczej Tadeusza Pleskota. Działalność gospodarczą w zakresie produkcji tektury falistej i opakowań Spółka rozpoczęła w maju 1997 roku w obrębie nieruchomości, zlokalizowanej w Chełmie przy ulicy Wojsławickiej 7. Obecnie Spółka jest wpisana do rejestru przedsiębiorców w Sądzie Rejonowym dla Miasta St. Warszawy XII Wydziale Gospodarczym Krajowego Rejestru Sądowego pod numerem KRS 0000367265. Posiada nadany numer NIP 563-15-88-270 i REGON 110150964. Jest podatnikiem VAT UE. Prowadzi działalność produkcyjną w Chełmie i Orchówku koło Włodawy. Najważniejsze etapy rozwoju w historii Spółki:

- a) maj 1997 - nabycie prawa użytkowania wieczystego działek gruntu, o łącznej powierzchni 18 364 m² w Chełmie przy ulicy Wojsławickiej 7 i prawa własności posadowionych w obrębie tych działek budynków: produkcyjno-magazynowego i administracyjno-biurowego,
- b) maj 1997 - zakup używanej linii do produkcji tektury i opakowań oraz wytwornicy pary i rozpoczęcie produkcji tektury,
- c) maj 1999 - uzyskanie certyfikatu ISO 9001 w zakresie produkcji tektury falistej oraz produkcji i projektowania opakowań tekturowych,
- d) lipiec 1999 - podwyższenie kapitału zakładowego Spółki do kwoty 3.289.500 zł. i pokrycie przez PRESCOTT SA objętych udziałów o wartości nominalnej 2.679.500 zł aportem w postaci prawa własności zabudowanej nieruchomości, położonej w Chełmie przy ulicy Rampa Brzeska 39,
- e) marzec 2007 - nabycie nieruchomości po byłej garbarni „POLESIE” w Orchówku koło Włodawy i rozpoczęcie budowy w jej obrębie fabryki papieru,
- f) grudzień 2009 - zakończenie budowy fabryki papieru i rozpoczęcie produkcji papieru,
- g) sierpień 2010 - podjęcie przez Zgromadzenie Wspólników uchwały o przekształceniu SCO-PAK Spółki z o.o. w SCO-PAK Spółkę Akcyjną
- h) październik 2010- zarejestrowanie SCO-PAK Spółki Akcyjnej w rejestrze przedsiębiorców Krajowego Rejestru Sądowego,
- i) marzec 2011 - wprowadzenie 4.550.000 akcji serii C do obrotu na rynku NewConnect,
- j) czerwiec 2013 – wprowadzenie akcji serii B i C do obrotu na rynku regulowanym GPW

Do grudnia 2006 roku kapitał zakładowy Spółki był objęty przez dwóch wspólników: Spółkę PRESCOTT SA w Chełmie, która posiadała 99,98 % udziałów i Tadeusza Michała Pleskota - 0,02 %. Na mocy uchwały Zgromadzenia Wspólników podjętej w dniu 6 grudnia 2006 roku został podwyższony kapitał zakładowy Spółki z kwoty 5.213.500 zł do kwoty 6.351.000 zł poprzez ustanowienie 11.375 nowych udziałów o wartości nominalnej 100 zł każdy. W kwietniu 2008 roku wspólnicy ponownie podwyższyli kapitał zakładowy Spółki o

kwotę 500.000 zł tj. do kwoty 6.851.000 zł przez utworzenie nowych 5.000 udziałów. W 2009 roku kapitał zakładowy został podwyższony do kwoty 7.446.000 zł. Stosownie do uchwał o podwyższeniu kapitału zakładowego, zmieniana była również umowa Spółki. W roku obrotowym 2010 roku czterokrotnie podejmowano uchwały o podwyższeniu kapitału zakładowego. W dniu 15 stycznia 2010 roku podwyższono kapitał zakładowy do kwoty 8.217.000 zł, w dniu 23 lutego do kwoty 9.536.000 zł, w dniu 23 czerwca 2010 roku do kwoty 10.700.000 zł, w dniu 23 grudnia 2010 roku do kwoty 11.837.500 zł. Poczynając od grudnia 2006 roku wszystkie nowe udziały w kapitale zakładowym Spółki były obejmowane przez inne osoby fizyczne i prawne.

2. Organizacja i stan prawny spółki

Organizację spółki regulują przepisy Kodeksu spółek handlowych, Statut i Regulamin Organizacyjny Spółki. W okresie sprawozdawczym nie dokonywano zmiany Statutu i Regulaminu Organizacyjnego. Organami statutowymi Spółki Są: Walne Zgromadzenie, Rada Nadzorcza, Zarząd. W 2014 roku odbyło się jedno Zwyczajne Walne Zgromadzenie Akcjonariuszy w dniu 27 czerwca 2014 roku, zatwierdzające sprawozdanie roczne za 2013 rok.

2.1 Rada Nadzorcza.

Kadencja Rady Nadzorczej trwa 3 lata.

Zgodnie z treścią uchwał nr 15/06/2014, 16/06/2014, 17/06/2014, 18/06/2014 oraz 19/06/2014 Zwyczajnego Walnego Zgromadzenia Spółki Akcjonariuszy z dnia 27 czerwca 2014 roku podjęto decyzję w sprawie powołania członków Rady Nadzorczej Spółki kolejnej kadencji w osobach: Stefana Kołakowskiego Tadeusza Michała Pleskota, Anety Bernadetty Kazieczko, Ewy Pleskot i Mariana Olszaka. Życiorysy członków Rady Nadzorczej zostały podane do publicznej wiadomości. Spółka informowała o powyższym zdarzeniu w raporcie bieżącym nr 10/2014 z 28 czerwca 2014 roku.

W okresie sprawozdawczym Rada Nadzorcza, działała w składzie pięcioosobowym:

- Stefan Kołakowski - Przewodniczący,
- Tadeusz Pleskot – Wiceprzewodniczący,
- Aneta Kazieczko – Sekretarz
- Ewa Pleskot – Członek,
- Marian Olszak - Członek.

Rada Nadzorcza wykonywała swoje zadania statutowe w sposób kolegialny, na posiedzeniach odbywanych w każdym miesiącu kalendarzowym. W okresie sprawozdawczym Rada Nadzorcza nie powoływała komitetów.

2.2 Zarząd

W okresie sprawozdawczym Zarząd Spółki był jednoosobowy. Funkcję Prezesa Zarządu pełnił Grzegorz Pleskot, powołany przez Walne Zgromadzenie na 3-letnią kadencję w dniu 27 sierpnia 2010 roku w akcie przekształcenia „SCO-PAK” spółki z o.o. w spółkę akcyjną. Zgodnie z zapisami § 40 Statutu kadencja Zarządu trwa 3 lata i jest on powoływany i odwoływany przez Radę Nadzorczą. Zarząd może składać się z jednego lub większej liczby członków, powoływanych na wspólną kadencję.

W dniu 10.07.2014r, w związku z wygaśnięciem mandatu Zarządu, Rada Nadzorcza podjęła uchwały, na mocy których ustalono skład Zarządu, na nową, wspólną, II kadencję. Powołano Zarząd w składzie: Pan Grzegorz Pleskot – Prezes Zarządu, Pan Maciej Pleskot – Wiceprezes Zarządu oraz Pan Michał Kończak - Wiceprezes Zarządu.

Informacje dotyczące Członków Zarządu nowej kadencji zostały podane do publicznej wiadomości. Spółka informowała o powyższym zdarzeniu w raporcie bieżącym nr 12/2014 z 11 lipca 2014 roku.

2.3 Struktura organizacyjna.

Zarządowi podlegają bezpośrednio następujące komórki organizacyjne i samodzielne stanowiska pracy:

- 1) Dyrektor Generalny;
- 2) Dyrektor d.s. Ekonomicznych, któremu podlega Główny Księgowy kierujący Działem Księgowości;
- 3) Asystent Prawny;
- 4) Kierownik Działu Kadr i Płac, kierujący Działem Kadr i Płac;
- 5) Specjalista ds. bhp i ppoż;
- 6) Lekarz zakładowy.

Dyrektorowi Generalnemu podlegają następujące komórki organizacyjne i samodzielne stanowiska pracy:

- 1) Dyrektor Zakładu Produkcji Tektury Opakowań kierujący Zakładem Produkcji Tektury i Opakowań w Chełmie, któremu podlega:
 - a) Kierownik kierujący Wydziałem Kartonażu I
 - b) Kierownik kierujący Wydziałem Kartonażu II i Plastra Miodu,
 - c) Kierownik kierujący Wydziałem Tektownicy,
 - d) Kierownik kierujący Wydziałem Utrzymania Ruchu,
 - e) Wydział Przygotowania Produkcji.
- 2) Dyrektor Fabryki Papieru kierujący Fabryką Papieru w Orchówku, któremu podlega:
 - a) Szef Produkcji Papieru, któremu podlega:
 - aa) Maszynista kierujący Wydziałem Produkcji Papieru
 - b) Magazyn Wydziału Produkcji Papieru;

c) Kierownik Utrzymania Ruchu, któremu podlega:

- ca) Brygada Utrzymania Ruchu,
- cb) Kierownik d.s. Energetycznych ,
- cc) energetycy

3) Dyrektor ds. Marketingu i Sprzedaży, któremu podlega:

- a) Kierownik kierujący Działem Marketingu i Sprzedaży;
- b) Kierownik Magazynu Wyrobów Gotowych kierujący Magazynem Wyrobów Gotowych;
- 4) Kierownik ds. zaopatrzenia kierujący Działem Zaopatrzenia;
- 5) Stanowisko pracy ds. ochrony środowiska;
- 6) Sekretariat;
- 7) Informatyk;
- 8) Ochrona zakładu;
- 9) Kierownik ds. remontów, któremu podlega grupa remontowo-budowlana.

W Spółce nie działają organizacje związkowe. Interesy pracowników są reprezentowane przez przedstawiciela załogi.

2.4 Rachunkowość Spółki

Rachunkowość Spółki jest prowadzona zgodnie z przepisami ustawy o rachunkowości z 29 września 1994 roku (Dz. U. z 2009 roku Nr 152, poz. 1223 z późniejszymi zmianami)

Spółka sporządza za każdy rok obrachunkowy, obejmujący pełny rok kalendarzowy sprawozdanie finansowe oraz sprawozdanie z działalności, które są poddawane badaniu przez biegłego rewidenta. Sprawozdanie finansowe za 2013 rok i sprawozdanie z działalności za 2013 rok zostało zatwierdzone przez Zwyczajne Walne Zgromadzenie Akcjonariuszy w dniu 27 czerwca 2014 roku oraz złożone do rejestru przedsiębiorców Krajowego Rejestru Sądowego prowadzonego przez Sad Rejonowy dla Miasta St. Warszawy pod numerem KRS 000367265, właściwego urzędu skarbowego, ogłoszone w Monitorze Sądowym i Gospodarczym, zamieszczone na stronie internetowej Spółki.

Skrócone sprawozdanie finansowe za okres od 01.01.2014 do 30.06.2014 roku i sprawozdanie zarządu z działalności Spółki za ten okres zostało poddane przeglądowi przez biegłego rewidenta i po uzyskaniu opinii opublikowane.

3 Kapitał zakładowy

3.1 Struktura kapitału zakładowego.

Kapitał zakładowy Spółki na dzień publikacji raportu półrocznego roku wynosi 11.837.500 zł i dzieli się na 47.350.000 akcji o wartości nominalnej 0,25 zł każda akcja, w tym;

- 10.426.000 akcji imiennych, uprzywilejowanych serii A,
- 32.374.000 akcji zwykłych, na okaziciela serii B,
- 4.550.000 akcji zwykłych, na okaziciela serii C,

Akcje serii A są uprzywilejowane co do głosu, na Walnym Zgromadzeniu jedna akcja daje prawo 2 głosów.

Głównym akcjonariuszem jest PRESCOTT Spółka Akcyjna z siedzibą w Chełmie, która na dzień 30 czerwca 2013 roku jest właścicielem 19.376.000 akcji w tym:

- 10.426.000 akcji imiennych, uprzywilejowanych serii A,
- 8.950.000 akcji zwykłych na okaziciela serii B,

które łącznie stanowią 40,92% udziału w kapitale zakładowym SCO-PAK SA i 51,58 % w ogólnej liczbie głosów na Walnym Zgromadzeniu.

Pozostali akcjonariusze posiadają mniej niż 5% głosów w ogólnej liczbie głosów na Walnym Zgromadzeniu.

Akcje serii B i C zostały zdematerializowane i są przedmiotem obrotu na rynku głównym GPW.

3.2 Informacje o znanych Spółce umowach w wyniku, których mogą w przyszłości nastąpić zmiany w proporcjach posiadanych akcji przez dotychczasowych akcjonariuszy

Spółka nie posiada informacji o umowach w wyniku, których mogą w przyszłości nastąpić zmiany w proporcjach posiadanych akcji przez dotychczasowych akcjonariuszy.

3.3 Wskazanie posiadaczy wszelkich papierów wartościowych, dających specjalne uprawnienia kontrolne

Akcjonariusze Spółki nie posiadają papierów wartościowych dających specjalne uprawnienia kontrolne w stosunku do Spółki.

3.4 Informacja o systemie kontroli programów akcji pracowniczych

Spółka nie posiada systemu kontroli programów akcji pracowniczych i dotychczas nie wyemitowała akcji pracowniczych.

3.5 Polityka wypłaty dywidendy

W roku obrotowym 2014 Spółka nie deklarowała i nie wypłacała dywidendy. Zgodnie z art.395 KSH uchwałę o podziale zysku i wypłacie dywidendy podejmuje Zwyczajne Walne Zgromadzenie. Statut SCO-PAK nie precyzuje sposobu ogłoszenia informacji o odbiorze dywidendy. Informacje w tym zakresie będą określone przez Walne Zgromadzenie w uchwale o podziale zysku. Spółka informacje o zamiarze podjęcia przez Walne Zgromadzenie uchwały o wypłacie dywidendy w proponowanym brzmieniu ogłosi w formie raportu bieżącego za pośrednictwem Elektronicznego Systemu Przekazywania Informacji (ESPI) Komisji Papierów Wartościowych, Giełdzie Papierów Wartościowych w Warszawie S.A. w trybie przewidzianym dla spółek publicznych, określonym w Rozporządzeniu Rady Ministrów z dnia 22 grudnia 6 1998 roku w sprawie rodzaju, formy i zakresu informacji bieżących i okresowych oraz terminów ich przekazywania przez emitentów papierów wartościowych, dopuszczonych do publicznego obrotu (Dz.U. Nr 163 poz.1 160) co najmniej na 8 dni przed terminem Walnego Zgromadzenia, w którego porządku obrad jest ujęte podjęcie przedmiotowej uchwały oraz na stronie internetowej Spółki www.scopak.com.pl. W analogicznej formie i trybie Spółka, w ciągu 24 godzin od zajścia zdarzenia, przekaże do publicznej wiadomości informację o treści podjętej uchwały o wypłacie dywidendy, warunkach jej odbioru i wypłaty jak też wszelkie inne decyzje związane z realizacją podjętej uchwały. Zgodnie z art.348 KSH osobami uprawnionymi do dywidendy za dany rok obrotowy są akcjonariusze, którym przysługiwały akcje w dniu dywidendy. Dzień dywidendy określa Walne Zgromadzenie w uchwale o podziale zysku, może to być dzień podjęcia uchwały o podziale zysku albo inny dzień w okresie kolejnych trzech miesięcy o dacie podjęcia uchwały o podziale zysku. W myśl § 46ust.5 Statutu dzień prawa do dywidendy i dzień wypłaty dywidendy powinien być tak ustalony przez Walne Zgromadzenie, aby czas przypadający pomiędzy nimi nie był dłuższy niż 15 dni roboczych o ile uchwała Walnego Zgromadzenia nie stanowi inaczej. Ustalenie dłuższego okresu pomiędzy tymi terminami wymaga uzasadnienia. Warunki wypłaty dywidendy Zarząd Spółki ustala w porozumieniu z Krajowym Depozytem Papierów Wartościowych. Zgodnie ze Szczególnymi Zasadami KDPW Spółka zobowiązana jest poinformować KDPW o wysokości dywidendy, dniu dywidendy, terminie wypłaty dywidendy, przesyłając niezwłocznie, lecz nie później niż 10 dni przed dniem dywidendy uchwałę Walnego Zgromadzenia. Pomiędzy dniem dywidendy a dniem wypłaty dywidendy musi upłynąć, co najmniej 10 dni. Ponadto Emitent zgodnie z §20 Regulaminem GPW jest zobowiązany niezwłocznie poinformować Giełdę Papierów Wartościowych o zamiarze wypłaty dywidendy i uzgodnić z nią decyzje dotyczące wypłaty, które mogą mieć wpływ na organizację i sposób przeprowadzenia transakcji giełdowych. Warunki odbioru i wypłaty dywidendy są ogłaszane przez Spółkę w drodze raportu bieżącego

i zamieszczane na stronie internetowej Spółki. W dniu wejścia w życie uchwały o przeznaczeniu zysku do podziału, akcjonariusze nabywają roszczenie o wypłatę dywidendy, które staje się wymagalne z dniem wskazanym w uchwale i ulega przedawnieniu na zasadach ogólnych, określonych w przepisach kodeksu cywilnego.

4. Majątek i jego obciążenia

W okresie sprawozdawczym Spółka działalność gospodarczą prowadziła w ramach Zakładu Produkcji Tektury i Opakowań w Chełmie przy ulicy Wojsławickiej 7 oraz Fabryki Papieru w Orchówku koło Włodawy, na bazie własnego majątku produkcyjnego i w niewielkim rozmiarze korzystała z maszyn, używanych na podstawie umowy leasingu.

4.1 Nieruchomości

Spółka jest właścicielem następującej nieruchomości gruntowej położonej w Chełmie:

KW - LU1C/00039038/9

Chełm, ul. Rampa Brzeska 39

Działka nr 51/4 o powierzchni 0,9234 ha

Spółka jest użytkownikiem wieczystym następujących nieruchomości gruntowych (oraz właścicielem zabudowań stanowiących odrębny od gruntu przedmiot własności) położonych w Chełmie oraz w Orchówku:

KW - LU1W/00038351/0

Gmina Włodawa, miejscowość Orchówek

Działka nr 880/13

Działka nr 880/23

Działka nr 880/24

Działka nr 880/25

Działka nr 880/27

Działka nr 880/28

Działka nr 880/29

Działka nr 880/30

o łącznej powierzchni: 4,7871 ha

(użytkowanie wieczyste do dnia 05.12.2089 roku)

KW - LU1W/00032082/1

Gmina Włodawa, miejscowość Orchówek

Działka nr 880/16 o powierzchni 1,1451 ha

(użytkowanie wieczyste do dnia 05.12.2089 roku)

KW - LU1C/00039036/5

Chełm, ul. Rampa Brzeska 39

Działka nr 51/8

Działka nr 51/5

Działka nr 51/3

Działka nr 51/9

o łącznej powierzchni: 2,0072 ha

Budynki, budowle i urządzenia

(użytkowanie wieczyste do dnia 05.12.2089 roku)

KW - LU1W/00038863/2

Gmina Włodawa, miejscowość Orchówek

Działka nr 880/15

Działka nr 880/18

Działka nr 880/22

o łącznej powierzchni 2,4161 ha

Budynki

(użytkowanie wieczyste do dnia 05.12.2089 roku)

KW - LU1W/00037447/3

Gmina Włodawa, miejscowość Orchówek

Działka nr 880/32 o powierzchni 0,1953 ha

Budynek ładowni wózków akumulatorowych

Budynek wytwórni kleju

(użytkowanie wieczyste do dnia 05.12.2089 roku)

KW - LU1W/00038351/0

Gmina Włodawa, miejscowość Orchówek

Działka nr 880/13

Działka nr 880/23

Działka nr 880/24

Działka nr 880/25

Działka nr 880/28

Działka nr 880/29

Działka nr 880/30

o łącznej powierzchni: 4,7871 ha

Budynki, budowle i urządzenia

(użytkowanie wieczyste do dnia 05.12.2089 roku)

KW - LU1W / 00037444/2

Gmina Włodawa, miejscowość Orchówek

Udział wynoszący 2957/100000 oraz udział wynoszący 41324/100000 w działce nr 880/31 o powierzchni 0,2409 ha
(użytkowanie wieczyste do dnia 05.12.2089 roku)

Spółka jest leasingobiorcą następujących nieruchomości położonych w Chełmie:

KW - LU1C/00052384/6

Chełm, ul. Wojsławicka 7

Działka nr 49/50

Działka nr 49/52

Działka nr 49/54

o łącznej powierzchni: 1,8364 ha

Budynki

Emitent jest dzierżawcą następujących nieruchomości położonych w Chełmie:

KW - LU1C/00049459/9

Chełm, ul. Wojsławicka

Działka nr 49/67

Działka nr 49/68

o łącznej powierzchni: 0,5957 ha

Spółka wynajmuje następujące nieruchomości podmiotom trzecim:

- budynek po byłej kuźni o powierzchni użytkowej 355,6 m² położony w Chełmie przy ul. Rampa Brzeska 39, wchodzący w skład nieruchomości objętych KW – LU1C/00039036/5 i KW – LU1C/00039038/9, na podstawie Umowy najmu z dnia 1 marca 2011 roku;
- lokal biurowy o powierzchni użytkowej 8,98 m² położony w budynku administracyjno-biurowym, położonym w Chełmie przy ul. Rampa Brzeska 39, wchodzącym w skład nieruchomości objętych KW – LU1C/00039036/5 i KW – LU1C/00039038/9, na podstawie Umowy najmu z dnia 26 kwietnia 2010 roku;
- lokal użytkowy o powierzchni użytkowej 69,62 m² znajdujący się w budynku administracyjno-biurowym, położonym w Chełmie przy ul. Wojsławickiej 7, wchodzącym w skład nieruchomości objętych KW – LU1C/00052384/6, na podstawie Umowy najmu z dnia 4 października 2009 roku;
- lokal użytkowy o powierzchni użytkowej 127 m², położony w Chełmie przy ul. Rampa Brzeska 39, wchodzący w skład nieruchomości objętych KW – LU1C/00039036/5 i KW – LU1C/00039038/9, na podstawie Umowy najmu z dnia 6 maja 2009 roku;
- pomieszczenie o powierzchni 60 m² zlokalizowane w budynku administracyjnym, położonym w Chełmie przy ul. Rampa Brzeska 39, wchodzącym w skład nieruchomości objętych KW – LU1C/00039036/5 i KW – LU1C/00039038/9, na podstawie Umowy najmu z dnia 1 października 1999 roku; niniejsza umowa została szczegółowo opisana w pkt 19 Części Rejestracyjnej Prospektu;

- pomieszczenie o powierzchni 200 m² zlokalizowane w piwnicy w budynku administracyjno – biurowym, położonym w Chełmie przy ul. Wojstawickiej 7, wchodzącym w skład nieruchomości objętych KW – LU1C/00052384/6, na podstawie Umowy najmu z dnia 15 września 1998 roku.

Spółka wydzierżawia następujące nieruchomości podmiotom trzecim:

- budynek magazynowy o powierzchni użytkowej 288 m², lokal biurowy o powierzchni użytkowej 9,12 m² oraz wyodrębnioną część utwardzonego placu o powierzchni 500 m², położonych w Chełmie przy ul. Rampa Brzeska 39, wchodzących w skład nieruchomości objętych KW – LU1C/00039036/5 i KW – LU1C/00039038/9, na podstawie Umowy dzierżawy z dnia 25 sierpnia 2011 roku;
- miejsce postojowe w obrębie utwardzonego placu, na działce gruntu położonej w Chełmie, przy ul. Rampa Brzeska 39, wchodzące w skład nieruchomości objętych KW – LU1C/00039036/5 i KW – LU1C/00039038/9, na podstawie Umowy najmu z dnia 18 lipca 2011 roku;

Spółka jest najemcą hali produkcyjnej o powierzchni użytkowej 2.592 m² od Spółki ESCOTT Spółka Akcyjna z siedzibą w Chełmie, zlokalizowanej w budynku produkcyjnym położonym na nieruchomości w Chełmie przy ul. Wojstawickiej 7 objętej KW – LU1C/00050385/9, na podstawie Umowy z dnia 1 maja 2009 roku.

4.2 Obciążenie majątku ograniczonymi prawami rzeczowymi

Aktywa trwałe Fabryki Papieru W Orchówku, składające się z prawa użytkowania wieczystego działek gruntu łącznego obszaru 8,6502 ha położonych w miejscowości Orchówek, zabudowanych budynkami i budowlami o łącznej powierzchni użytkowej 34.567,77 metr.kw., stanowiącymi odrębny od gruntu przedmiot własności SCO-PAK, wpisane do ksiąg Wieczystych nr: KW- LUIW/00032082/1, KW-LUIW/00038863/2, KW-LU1W/00037447/3, KW-LU1W/00037447/3, KW-LUIW/00038351/0, KW-UIW/00037444/2 obciążone są:

- 1) hipoteka łączną do kwoty 70.000.000,00 zł (siedemdziesiąt milionów złotych) na zabezpieczenie roszczeń obligatariuszy (bez ich imiennego wskazania) z 50.100 obligacji zwykłych, na okaziciela serii E SCO-PAK S.A., o wartości nominalnej, emisyjnej i wykupu 1.000 zł każda, z terminem wykupu w dniu 22 lipca 2013 roku, z oprocentowaniem zmiennym wg stawki WIBOR 6MPLUS 7%, Administratorem hipoteki jest spółka Corvus Corporate Finance z siedzibą w Józefosławiu,
- 2) hipoteką przymusową łączną w kwocie 709.528,00 (siedemset dziewięć tysięcy pięćset dwadzieścia osiem złotych) zabezpieczająca należność z tytułu podatku od nieruchomości
- 3) hipoteką przymusową łączną w kwocie 127.905,00 (sto dwadzieścia siedem tysięcy dziewięćset pięć złotych) zabezpieczająca należność z tytułu podatku od nieruchomości

4) hipoteką przymusową łączną w kwocie 126.928,00(sto dwadzieścia sześć tysięcy dziewięćset dwadzieścia osiem złotych) zabezpieczająca należność z tytułu podatku od nieruchomości

5) hipoteką przymusową łączną w kwocie 126.928,00(sto dwadzieścia sześć tysięcy dziewięćset dwadzieścia osiem złotych) zabezpieczająca należność z tytułu podatku od nieruchomości

6) hipoteką przymusową łączną w kwocie 126.862,00(sto dwadzieścia sześć tysięcy osiemset sześćdziesiąt dwa złote) zabezpieczająca należność z tytułu podatku od nieruchomości.

Nieruchomości położone w Chełmie przy ul. Rampa Brzeska obciążone są:

1) hipoteką umowną łącznej do kwoty 15.000.000,00 zł na rzecz Obligatariusza, celem zabezpieczenia zobowiązań podmiotu zależnego Danos sp. z o.o. z siedzibą w Warszawie z tytułu emisji w dniu 26.09.2013r. 10.000 obligacji o łącznej wartości 10.000.000,00 zł, wynikających z poręczenia udzielonego przez Spółkę z tytułu roszczeń obligatariuszy obligacji wyemitowanych przez podmiot zależny Danos sp. z o.o. z siedzibą w Warszawie,

2) hipoteką umowną łączną do kwoty 15.000.000,00 zł na rzecz Administratora hipoteki, tj. spółki Wojnar, Smołuch i Wspólnicy Adwokaci i Radcowie Prawni spółka partnerska z siedzibą w Warszawie celem zabezpieczenia zobowiązań podmiotu zależnego Danos sp. z o.o. z siedzibą w Warszawie z tytułu emisji w dniu 26.09.2013r. 10.000 obligacji o łącznej wartości 10.000.000,00 zł,

Urządzenia elektrociepłowni i oczyszczalni ścieków obciążone są:

1) Zastawem rejestrowym do kwoty 12.000.000,00 (dwanaście milionów złotych) na zabezpieczenie 10.000 obligacji serii F o łącznej wartości 10.000.000,00 (dziesięć milionów złotych)

2) Zastawem rejestrowym do kwoty najwyższej 15.000.000,00 (piętnaście milionów złotych) na zabezpieczenie 10.000 obligacji wyemitowanych przez Danos sp. z o.o. o łącznej wartości 10.000.000 zł (dziesięć milionów złotych).

Linia technologiczna do produkcji papieru MP1 jest obciążona zastawem rejestrowym do kwoty 75.150.000 zł (siedemdziesiąt pięć milionów sto pięćdziesiąt tysięcy zł) celem zabezpieczenia roszczeń obligatariuszy (bez ich imiennego wskazania) z 50.100 obligacji zwykłych, na okaziciela serii E, SCO-PAK SA, o wartości nominalnej, emisyjnej i wykupu 1.000 zł każda.

Pozostałe składniki rzeczowe Spółki nie są obciążone.

5. Charakterystyka działalności

5.1 Informacja o produkowanych wyrobach

W okresie sprawozdawczym działalność Spółki realizowana była w pięciu podstawowych obszarach produktowych:

- produkcji tektury i opakowań,
- produkcji papieru,

- produkcji opakowań z tektury,
- produkcji tektury w technologii „plastra miodu”,
- produkcji kątownika.

Najwcześniej bo już od 1997 roku Spółka rozpoczęła produkcję tektury i opakowań z tektury. W 2006 roku uruchomiła produkcję kątownika a w 2007 roku produkcję tektury w technologii plastra miodu. Bardzo ważne znaczenie dla rozwoju Spółki ma oddana do użytku w grudniu 2009 roku Fabryka Papieru.

Tektura falista.

SCO-PAK produkuje tekturę szarą, jednostronnie bieloną, dwustronnie bieloną, o różnych wysokościach fali. Na specjalne zamówienie klienta może być wykonana tektura pięciowarstwowa w gramaturze 600 g/m² i poniżej. Szerokość wstęgi tektownicy wynosi 2.450 mm. Arkusze tektury produkowane są w wymiarach określonych przez klienta. Klient może zamówić wykonanie z tektury ze wskazaniem papieru do jej wyprodukowania.

Opakowania

Spółka zapewnia klientom doradztwo w zakresie projektowania konstrukcji opakowań oraz szaty graficznej.

W ofercie są następujące opakowania:

- pudła klapowe(zbiornicze) wykonane z tektury 3 i 5 warstwowej,
- pudła fasonowe wykonane z tektury 3 i 5 warstwowej oraz mikrofali,
- tacki, koszyki, skrzynki, i inne konstrukcje specjalne,
- wyposażenie pudeł; kratownice, wkładki, przekładki, obwoluty i inne elementy,

Papier

Spółka produkuje i oferuje swoim klientom papiery makulaturowe:

- Schrenz (papier makulaturowy),
- Testliner(papier pokryciowy na warstwy płaskie tektury falistej),
- Fluting(papier na warstwy pofalowane tektury falistej),

Papier makulaturowy Spółka w znacznej części wykorzystuje do produkcji tektury oraz opakowań tekturowych, kątowników papierowych oraz tektury w technologii plastra miodu.

Produkcja w oparciu o własny papier pozwala na bieżąco obserwować i kontrolować jakość wyrobu.

Spółka do produkcji papieru wykorzystuje w pełni odnawialny surowiec jakim jest makulatura.

Kątownik

Kątowniki papierowe służą do zabezpieczenia towarów naroży i brzegów towarów na paletach w czasie transportu. W standardzie kątownik ma kształt litery „L”. Głównym materiałem do produkcji jest papier makulaturowy, który po spełnieniu swojej funkcji może być ponownie przerobiony na papier.

Plaster Miodu

W obrocie na rynku papierniczym, tektura wykonana w technologii „plastra miodu” nie jest jeszcze tak popularna jak tektura falista. Lecz z uwagi na jej ekologiczny charakter znajduje

coraz więcej zwolenników. Dzięki zaletom sześciokątnej konstrukcji plaster miodu znajduje zastosowanie w bardzo wielu gałęziach przemysłu, jako materiał usztywniający lub wypełniający. Najczęściej wypełnienia z plastra miodu są wykorzystywane do produkcji drzwi, przegród, mebli (blaty, ścianki, drzwiczki).

W ofercie Spółki znajduje się wiele produktów z „plastra miodu:

- wsad(wstęga z plastra miodu jako wypełnienie),
- palety ładunkowe,
- skrzynio-palety,
- przekładki i taśmy przekładkowe,
- różnego rodzaju wypełnienia,
- oraz wiele innych

5.2 Rynki zbytu.

Działalność Spółki głównie skupia się na rynku krajowym i ukierunkowana jest na zaspokajanie potrzeb klientów z sektorów: producenci tektury i opakowań z tektury, przemysł meblowy, przemysł spożywczy, przemysł chemiczny, przemysł obuwniczy, przemysł odzieżowy.

Dzięki wieloletniej obecności na rynku, Spółka zdobyła stałych klientów i jest w stanie konkurować na poziomie europejskim. W okresie sprawozdawczym Spółka podejmowała rozmowy z firmami głównie z Europy Wschodniej w celu nawiązania współpracy handlowej w zakresie eksportu papieru, tektury i opakowań. Udział sprzedaży eksportowej w sprzedaży ogółem kształtował się w ostatnim roku na poziomie około 1,5 %.

Z analizy rynku wynika, że Spółka konkuruje przede wszystkim z firmami zlokalizowanymi w centralnej i wschodniej Polsce. Wynika to głównie z opłacalności dostaw na określoną odległość, koszty transportu bowiem stanowią istotną barierę przy przyjmowaniu ofert. W okresie sprawozdawczym Spółka ok 20 % produktów sprzedała dla trzech głównych odbiorców, z którymi współpraca handlowa utrzymywana jest już od kilku lat. Pozostałe ok 80% przychodów pochodzi ze sprzedaży zrealizowanej na rzecz mniejszych odbiorców. Sprzedaż jest realizowana na podstawie składanych zamówień. Spółka przy ustalaniu ceny sprzedaży uwzględnia koszty produkcji oraz notowane ceny rynkowe. Każde bowiem odstępstwo o cen rynkowych, stosowanych przez firmy konkurencyjne rzutuje na wielkość zamówień.

5.3 Sprzedaż

Sprzedaż papieru, tektury i opakowań była prowadzona przez pracowników Spółki, zatrudnionych w Dziale Marketingu i Sprzedaży i przez akwizytorów świadczących usługi na podstawie umów cywilnoprawnych, wynagradzanych w systemie prowizyjnym, uzależnionym od wielkości zrealizowanej sprzedaży.

Dostawy były realizowane na konkretne zamówienia odbiorców, z obszaru całego kraju. Prowadzona jest na bieżąco akcja reklamowa. Rozprowadzano ulotki reklamujące firmę i

oferowane produkty. Przedstawiciele Spółki uczestniczyli w targach i wystawach tektury i opakowań.

6. Źródła finansowania działalności bieżącej i inwestycyjnej

W okresie sprawozdawczym Spółka finansowała prowadzoną działalność produkcyjną i inwestycyjną z przychodów uzyskanych:

- ze sprzedaży papieru, tektury i opakowań,
- umów faktoringowych,

6.1 Przychody ze sprzedaży

Ze względu na obniżający się poziom środków obrotowych jakimi dysponowała Spółka poziom przychodów ze sprzedaży w okresie sprawozdawczym uległ obniżeniu. Związane to było z wykorzystaniem przez Spółkę generowanych przychodów w znacznej części na spłatę zobowiązań powstałych w związku z realizacją inwestycji polegającej na budowie elektrociepłowni i oczyszczalni ścieków w Zakładzie w Orchówku.

6.2 Umowy faktoringowe

W dniu 05.02.2014 roku podpisano umowę faktoringu z Pragma Faktoring SA z siedzibą w Katowicach (Faktor) z limitem faktoringowym 4 000 000 zł. Umowa została zawarta na okres 4 miesiące z opcją jej przedłużenia. Zapisy umowy nie odbiegają od warunków powszechnie stosowanych przez Faktora dla tego typu umów. Umowa została przedłużona do końca 2014 roku. Spółka informowała o zawarciu umowy RB nr 2/2014.

W dniu 19.02.2014r. Emitent podpisał z Bibby Financial Services sp. z o.o. umowę faktoringu bez przejęcia ryzyka. Na mocy podpisanej umowy Faktor udziela Spółce finansowania na poziomie 70 % zaakceptowanych wierzytelności w ramach przyznanego limitu w kwocie 1 800 000 zł.

Podpisane umowy faktoringowe mają istotny wpływ na sytuację finansową i gospodarczą Spółki gdyż pozwalają wcześniej uzyskać środki pieniężne za sprzedane wyroby i zwiększyć wielkość produkcji.

7. Zatrudnienie i płace

Według stanu na dzień 30 czerwca 2014 roku Spółka zatrudniała 214 pracowników. Przeciętne zatrudnienie w okresie sprawozdawczym wyniosło 204 osób. Wszyscy pracownicy otrzymali należne im wynagrodzenie za pracę.

W Spółce nie jest tworzony fundusz świadczeń socjalnych, nie były też wypłacane zapomogi losowe. Pracownicy delegowani otrzymywali zwrot kosztów podróży i diety.

Aby zapewnić pracownikom bezpieczne i higieniczne warunki pracy przeprowadzane są pomiary laboratoryjne czynników szkodliwych dla zdrowia i środowiska pracy. Wyniki pomiarów wykazały, że warunki pracy na wszystkich wydziałach produkcyjnych nie są szkodliwe dla zdrowia.

Przeprowadzone zostały również szkolenia okresowe pracowników z zakresu bhp. Stanowiska pracy przy maszynach i urządzeniach są wyposażone w instrukcję obsługi.

W okresie sprawozdawczym Spółka nie miała problemu z pozyskaniem wykwalifikowanych pracowników na tworzone nowe miejsca pracy.

8. Czynniki ryzyka i zagrożenia

Spółka stara się ograniczyć czynniki ryzyka przez staranną analizę zakładanego planu produkcji pod kątem przyjmowanych do produkcji zamówień, popytu i podaży na papier, tekturę, opakowania, cen podstawowych materiałów do produkcji, źródeł finansowania, lokalizacji miejsc dostawy, wypłacalności klientów. W ocenie Zarządu działalność Spółki wiąże się przede wszystkim z narażeniem na następujące ryzyka:

8.1 Ryzyko związane z koniunkturą gospodarczą w Polsce

Sytuacja finansowa Spółki jest uzależniona od sytuacji ekonomicznej w Polsce i na świecie. Na wyniki generowane przez Spółkę wpływ mają: poziom PKB Polski, poziom średniego wynagrodzenia brutto, poziom inflacji, poziom infrastruktury drogowej w Polsce, rozwój sektora usług logistycznych i spedycyjnych, poziom inwestycji podmiotów gospodarczych, stopień zadłużenia jednostek gospodarczych i gospodarstw domowych, stopień zamożności społeczeństwa. Spowolnienie w ostatnich latach tempa wzrostu gospodarczego miało negatywny wpływ na działalność oraz sytuację finansową Spółki w 2014 roku, poprzez ograniczony wzrost popytu na towary i produkty Spółki a tym samym na wynik finansowy.

8.2 Ryzyko wynikające z udzielonych przez Spółkę zabezpieczeń na majątku

Jedną z form zabezpieczenia wyemitowanych obligacji są hipoteki oraz zastawy rejestrowe na aktywach produkcyjnych. W przypadku zaistnienia sytuacji, w której Spółka nie regulowałaby zobowiązań wynikających warunków emisji obligatariusze mogą zaspokoić roszczenie przejmując przedmiot zastawu. Sytuacja taka może wpłynąć na procesy produkcyjne, a co się z tym wiąże, na wyniki finansowe Spółki.

8.3 Ryzyko odpowiedzialności za jakość dostarczonych wyrobów

Ryzyko odpowiedzialności za jakość dostarczanych wyrobów jest integralnym elementem działalności wytwórczej. Spółka może być narażona na konieczność poniesienia dodatkowych kosztów związanych z ewentualnymi reklamacjami.

8.4 Ryzyko zatrzymania produkcji w wyniku awarii lub zniszczenia majątku produkcyjnego

Działalność Spółki opiera się na wykorzystaniu majątku produkcyjnego. Zniszczenie trwałego majątku rzeczowego posiadanego przez Spółkę może skutkować czasowym wstrzymaniem realizacji zamówień bądź brakiem zdolności do realizacji podpisanych umów.

8.5 Ryzyko związane z nieterminowymi zapłatami

Ewentualne opóźnienia płatności przez kontrahenta mogą negatywnie oddziaływać na wskaźniki płynności finansowej Spółki oraz mogą prowadzić do wzrostu kosztów finansowych ponoszonych w związku z wykorzystaniem obcych źródeł finansowania.

8.6 Ryzyko zmiany cen materiałów używanych do produkcji

Zmiany cen rynkowych podstawowych materiałów używanych do produkcji (makulatura, papier, paliwa) mogą znacznie wpłynąć na cenę wyrobu finalnego. Spółka kalkuluje ceny swoich wyrobów tak, aby efekt podwyżki zawrzeć w cenie, jednak duże i nagłe wzrosty cen materiałów mogą w krótkim okresie odbić się negatywnie na wynikach finansowych Spółki.

8.7 Ryzyko stopy procentowej

Spółka korzysta ze środków pieniężnych pozyskanych z emisji oprocentowanych obligacji. Wysokość oprocentowania jest zmienna, uzależniona od kształtowania się rynkowych stóp procentowych i wskaźnika WIBOR.

8.8 Zmieniające się przepisy prawa

Zagrożeniem dla działalności mogą być też zmieniające się przepisy prawa lub różne jego interpretacje, a w szczególności przepisy prawa podatkowego, ochrony środowiska, prawa pracy i ubezpieczeń społecznych. Wprowadzone zmiany często łączą się z nowymi wydatkami, skutkującymi wzrostem kosztów działalności.

9. Dane finansowe

9.1 Wybrane dane finansowe

WYBRANE DANE FINANSOWE	w tys. zł		w tys. EUR	
	półrocze 2014	półrocze 2013	półrocze 2014	półrocze 2013
Przychody netto ze sprzedaży produktów, towarów i materiałów	34 848	17 857	8 340	4 238
Zysk (strata) z działalności operacyjnej	4 830	480	1 156	114
Zysk (strata) brutto	554	-3 776	133	-896
Zysk (strata) netto	161	-3 006	39	-713
Przepływy pieniężne netto z działalności operacyjnej	5 531	6 816	1 324	1 617
Przepływy pieniężne netto z działalności inwestycyjnej	-396	-7 678	-95	-1 822
Przepływy pieniężne netto z działalności finansowej	-5 901	644	-1 412	153
Przepływy pieniężne netto, razem	-766	-218	-183	-52
Aktywa, razem (na koniec bieżącego kwartału i koniec poprzedniego roku obrotowego)	136 425	132 932	32 787	32 053
Zobowiązania i rezerwy na zobowiązania (na koniec bieżącego kwartału i koniec poprzedniego roku obrotowego)	111 139	107 807	26 710	25 995
Zobowiązania długoterminowe (na koniec bieżącego kwartału i koniec poprzedniego roku obrotowego)	76 792	76 616	18 456	18 474
Zobowiązania krótkoterminowe (na koniec bieżącego kwartału i koniec poprzedniego roku obrotowego)	25 370	21 588	6 097	5 205
Kapitał własny (na koniec bieżącego kwartału i koniec poprzedniego roku obrotowego)	25 286	25 125	6 077	6 058
Kapitał zakładowy (na koniec bieżącego kwartału i koniec poprzedniego roku obrotowego)	11 837	11 837	2 845	2 854
Liczba akcji (w szt.) (na koniec bieżącego kwartału i koniec poprzedniego roku obrotowego)	47 350 000	47 350 000	47 350 000	47 350 000
Zysk (strata) na jedną akcję zwykłą (w zł/ EUR)	0,00	-0,06	0,00	-0,01
Rozwodniony zysk (strata) na jedną akcję zwykłą (w zł/EUR)	0,00	-0,06	0,00	-0,01
Wartość księgowa na jedną akcję (w zł/EUR) (na koniec bieżącego kwartału i koniec poprzedniego roku obrotowego)	0,53	0,53	0,13	0,13
Rozwodniona wartość księgowa na jedną akcję (w zł/EUR) (na koniec bieżącego kwartału i koniec poprzedniego roku obrotowego)	0,53	0,53	0,13	0,13
Zadeklarowana lub wypłacona dywidenda na jedną akcję (w zł/EUR)	0,00	0,00	0,00	0,00

Powyższe dane finansowe za I półrocze 2014 i 2013 roku oraz dane na dzień 31.12.2013 roku zostały przeliczone na EUR według następujących zasad:

poszczególne pozycje aktywów i pasywów: według średniego kursu ogłoszonego na dzień 30 czerwca 2014 roku - 4,1609 PLN/EUR i na dzień 31 grudnia 2013 roku - 4,1472 PLN/EUR

poszczególne pozycje rachunku zysków i strat oraz rachunku przepływów pieniężnych - według kursu stanowiącego średnią arytmetyczną średnich kursów ustalonych przez Narodowy Bank Polski na ostatni dzień każdego miesiąca okresu obrotowego (od stycznia do czerwca 2014 roku - 4,1784 PLN/EUR) oraz (od stycznia do czerwca 2013 roku - 4,2140 PLN/EUR)

9.2 Bilans.

BILANS w tys. zł	stan na 2014-06-30	stan na 2013-12-31	stan na 2013-06-30
AKTYWA			
Aktywa trwałe	106 196	109 356	98 912
Wartości niematerialne i prawne, w tym:	0	12	24
wartość firmy			
Rzeczowe aktywa trwałe	99 052	101 449	90 064
Należności długoterminowe	0	0	127
Od jednostek powiązanych			127
Od pozostałych jednostek			
Inwestycje długoterminowe	3 472	3 472	3 472
Nieruchomości	0	0	0
Wartości niematerialne i prawne	0	0	0
Długoterminowe aktywa finansowe	3 472	3 472	3 472
w jednostkach powiązanych, w tym:	3 472	3 472	3 472
udziały lub akcje w jednostkach podporządkowanych wyceniane metodą praw własności			
w pozostałych jednostkach			
Inne inwestycje długoterminowe	0	0	0
Długoterminowe rozliczenia międzyokresowe	3 672	4 423	5 225
Aktywa z tytułu odroczonego podatku dochodowego	1 878	2 038	3 278
Inne rozliczenia międzyokresowe	1 794	2 385	1 947
Aktywa obrotowe	30 229	23 576	24 730
Zapasy	9 508	6 346	10 560
Należności krótkoterminowe	19 040	13 257	11 410
Od jednostek powiązanych	0	2 593	635
Od pozostałych jednostek	19 040	10 664	10 775
Inwestycje krótkoterminowe	245	2 577	1 806
Krótkoterminowe aktywa finansowe	245	2 577	1 806
w jednostkach powiązanych	0	0	0
w pozostałych jednostkach	245	2 577	1 806
środki pieniężne i inne aktywa pieniężne	245	1 011	200
Inne inwestycje krótkoterminowe	0	0	0
Krótkoterminowe rozliczenia międzyokresowe	1 436	1 396	954
A k t y w a r a z e m	136 425	132 932	123 642

BILANS w tys. zł	stan na 2014-06-30	stan na 2013-12-31	stan na 2013-06-30
PASYWA			
Kapitał własny	25 286	25 125	36 962
Kapitał zakładowy	11 837	11 837	11 837
Należne wpłaty na kapitał zakładowy (wielkość ujemna)	0	0	0
Akcje (udziały) własne (wielkość ujemna)	0	0	0
Kapitał zapasowy	30 569	30 569	30 569
Kapitał z aktualizacji wyceny	0	0	0
Pozostałe kapitały rezerwowe	0	0	0
Zysk (strata) z lat ubiegłych	-17 281	-2 438	-2 438
Zysk (strata) netto	161	-14 843	-3 006
Odpisy z zysku netto w ciągu roku obrotowego (wielkość ujemna)	0	0	0
Zobowiązania i rezerwy na zobowiązania	111 139	107 807	86 680
Rezerwy na zobowiązania	3 601	3 396	3 008
Rezerwa z tytułu odroczonego podatku dochodowego	3 383	3 150	2 774
Rezerwa na świadczenia emerytalne i podobne	166	168	138
długoterminowa	166	168	138
krótkoterminowa	0	0	0
Pozostałe rezerwy	52	78	96
długoterminowe	0	0	0
krótkoterminowe	52	78	96
Zobowiązania długoterminowe	76 792	76 616	8 933
Wobec jednostek powiązanych	0	0	0
Wobec pozostałych jednostek	76 792	76 616	8 933
Zobowiązania krótkoterminowe	25 370	21 588	68 510
Wobec jednostek powiązanych	104	0	157
Wobec pozostałych jednostek	22 948	19 274	66 043
Fundusze specjalne	2 318	2 314	2 310
Rozliczenia międzyokresowe	5 376	6 207	6 229
Ujemna wartość firmy	0	0	0
Inne rozliczenia międzyokresowe	5 376	6 207	6 229
długoterminowe	4 549	4 962	5 376
krótkoterminowe	827	1 245	853
P a s y w a r a z e m	136 425	132 932	123 642
	stan na 2014-06-30	stan na 2013-12-31	stan na 2013-06-30
Wartość księgową	25 286	25 125	36 962
Liczba akcji (w szt.)	47 350 000	47 350 000	47 350 000
Wartość księgową na jedną akcję (w zł)	0,53	0,53	0,78
Rozwodniona liczba akcji (w szt.)	47 350 000	47 350 000	47 350 000
Rozwodniona wartość księgową na jedną akcję (w zł)	0,53	0,53	0,78

9.3 Pozycje pozabilansowe.

POZYCJE POZABILANSOWE w tys. zł	stan na 2014-06-30	stan na 2013-12-31	stan na 2013-06-30
Należności warunkowe	0	0	0
Od jednostek powiązanych (z tytułu) otrzymanych gwarancji i poręczeń			
Od pozostałych jednostek (z tytułu) otrzymanych gwarancji i poręczeń			
Zobowiązania warunkowe	210 550	199 150	85 146
Na rzecz jednostek powiązanych (z tytułu) udzielonych gwarancji i poręczeń	0	0	0
Na rzecz pozostałych jednostek (z tytułu) udzielonych gwarancji i poręczeń	210 550	199 150	85 146
ustanowione hipoteki	15 000	15 000	0
Inne (z tytułu) zastaw rejestrowy	96 400	85 000	85 146
	99 150	99 150	0
Pozycje pozabilansowe, razem	210 550	199 150	85 146

9.4 Rachunek zysków i strat.

RACHUNEK ZYSKÓW I STRAT w tys. zł	2014.01.01 - 2014.06.30	2013.01.01 - 2013.06.30
Przychody netto ze sprzedaży produktów, towarów i materiałów, w tym:	34 848	17 857
od jednostek powiązanych	2 091	1
Przychody netto ze sprzedaży produktów	34 824	17 850
Przychody netto ze sprzedaży towarów i materiałów	24	7
Koszty sprzedanych produktów, towarów i materiałów, w tym:	24 485	14 311
jednostkom powiązanych	0	0
Koszt wytworzenia sprzedanych produktów	24 469	14 311
Wartość sprzedanych towarów i materiałów	16	0
Zysk (strata) brutto ze sprzedaży	10 363	3 546
Koszty sprzedaży	1 961	919
Koszty ogólnego zarządu	3 712	2 779
Zysk (strata) ze sprzedaży	4 690	-152
Pozostałe przychody operacyjne	631	876
Zysk ze zbycia niefinansowych aktywów trwałych	0	0
Dotacje	0	0
Inne przychody operacyjne	631	876
Pozostałe koszty operacyjne	491	244
Strata ze zbycia niefinansowych aktywów trwałych	0	0
Aktualizacja wartości aktywów niefinansowych	0	0
Inne koszty operacyjne	491	244
Zysk (strata) z działalności operacyjnej	4 830	480
Przychody finansowe	11	92
Dywidendy i udziały w zyskach, w tym:	0	0
od jednostek powiązanych		
Odsetki, w tym:	11	92
od jednostek powiązanych		
Inne	0	0
Koszty finansowe	4 287	4 348
Odsetki w tym:	3 473	2 820
dla jednostek powiązanych		0
Inne	814	1 528
Zysk (strata) z działalności gospodarczej	554	-3 776
Zysk (strata) brutto	554	-3 776
Podatek dochodowy	393	-770
Zysk (strata) netto	161	-3 006
Zysk (strata) netto (zannualizowany)	161	-3 006
Średnia ważona liczba akcji zwykłych (w szt.)	47 350 000	47 350 000
Zysk (strata) na jedną akcję zwykłą (w zł)	0,00	-0,06
Średnia ważona rozwodniona liczba akcji zwykłych (w szt.)	47 350 000	47 350 000
Rozwodniony zysk (strata) na jedną akcję zwykłą (w zł)	0,00	-0,06

9.5 Zmiany w kapitale własnym.

ZESTAWIENIE ZMIAN W KAPITALE WŁASNYM w tys. zł	stan na 2014-06-30	stan na 2013-12-31	stan na 2013-06-30
Kapitał własny na początek okresu (BO)	25 125	39 967	39 967
Kapitał własny na początek okresu (BO), po uzgodnieniu do danych porównywalnych	25 125	39 967	39 967
Kapitał zakładowy na początek okresu	11 837	11 837	11 837
Kapitał zakładowy na koniec okresu	11 837	11 837	11 837
Kapitał zapasowy na początek okresu	30 569	30 569	30 569
Zmiany kapitału zapasowego			
Kapitał zapasowy na koniec okresu	30 569	30 569	30 569
Kapitał z aktualizacji wyceny na początek okresu			
Kapitał z aktualizacji wyceny na koniec okresu			
Pozostałe kapitały rezerwowe na początek okresu			
Zmiany pozostałych kapitałów rezerwowych			
Pozostałe kapitały rezerwowe na koniec okresu			
Zysk (strata) z lat ubiegłych na początek okresu			
Zysk z lat ubiegłych na początek okresu	-2 438	-3 402	-3 402
zmiany przyjętych zasad (polityki) rachunkowości			
korekty błędów			
Zysk z lat ubiegłych na początek okresu, po uzgodnieniu do danych porównywalnych	0	0	0
Zysk z lat ubiegłych na koniec okresu	0	0	0
Strata z lat ubiegłych na początek okresu	-2 438	-3 402	-3 402
zmiany przyjętych zasad (polityki) rachunkowości			
korekty błędów			
Strata z lat ubiegłych na początek okresu, po uzgodnieniu do danych porównywalnych	-2 438	-3 402	-3 402
zwiększenia (z tytułu)		964	964
przeniesienia straty z lat ubiegłych do pokrycia			
zmniejszenia (z tytułu)	-14 843		
Strata z lat ubiegłych na koniec okresu	-17 281	-2 438	-2 438
Zysk (strata) z lat ubiegłych na koniec okresu	-17 281	-2 438	-2 438
Wynik netto	161	-14 843	-3 006
zysk netto	161		
strata netto		-14 843	-3 006
odpisy z zysku			
Kapitał własny na koniec okresu (BZ)	25 286	25 125	36 962
Kapitał własny, po uwzględnieniu proponowanego podziału zysku (pokrycia straty)	25 286	25 125	36 962

9.6 Rachunek przepływów pieniężnych.

RACHUNEK PRZEPŁYWÓW PIENIĘŻNYCH w tys. zł	2014-01-01 - 2014-06-30	2013-01-01- 2013-06-30
(metoda pośrednia)		
Zysk (strata) netto	161	-3 006
Korekty razem	5 370	9 822
Udział w (zyskach) stratach netto jednostek podporządkowanych wycenianych metodą praw własności		
Amortyzacja	3 762	2 714
(Zyski) straty z tytułu różnic kursowych	-5	-38
Odsetki i udziały w zyskach (dywidendy)	3 866	2 956
(Zysk) strata z działalności inwestycyjnej		
Zmiana stanu rezerw	205	314
Zmiana stanu zapasów	-3 162	3 356
Zmiana stanu należności	-5 782	2 252
Zmiana stanu zobowiązań krótkoterminowych, z wyjątkiem pożyczek i kredytów	6 606	-1 045
Zmiana stanu rozliczeń międzyokresowych	-120	-688
Inne korekty		1
Przepływy pieniężne netto z działalności operacyjnej (I+/-II) - metoda pośrednia	5 531	6 816
Przepływy środków pieniężnych z działalności inwestycyjnej	-396	-7 678
Wpływy	1 177	0
Inne wpływy inwestycyjne	1 177	
Wydatki	1 573	7 678
Nabycie wartości niematerialnych i prawnych oraz rzeczowych aktywów trwałych	1 573	7 678
Przepływy pieniężne netto z działalności inwestycyjnej (I-II)	-396	-7 678
Przepływy środków pieniężnych z działalności finansowej	-5 901	644
Wpływy	0	4 650
Emisja dłużnych papierów wartościowych		4 650
Inne wpływy finansowe		
Wydatki	5 901	4 006
Wykup dłużnych papierów wartościowych	1 778	
Płatności zobowiązań z tytułu umów leasingu finansowego	836	1 076
Odsetki	3 287	2 930
Przepływy pieniężne netto z działalności finansowej (I-II)	-5 901	644
Przepływy pieniężne netto, razem (A.III+/-B.III+/-C.III)	-766	-218
Bilansowa zmiana stanu środków pieniężnych, w tym:	-766	-180
zmiana stanu środków pieniężnych z tytułu różnic kursowych		-38
Środki pieniężne na początek okresu	1 011	418
Środki pieniężne na koniec okresu (F+/- D), w tym:	245	200
o ograniczonej możliwości dysponowania	0	0

9.7 Opis istotnych wielkości ekonomiczno-finansowych, inwestycji, zagrożeń oraz perspektyw rozwoju.

W roku 2012 Spółka podjęła ambitny program inwestycyjny mający zapewnić trwałą przewagę kosztową względem konkurentów. Program przewidywał wybudowanie własnej elektrociepłowni oraz oczyszczalni ścieków przy linii produkcji papieru w Orchówku. Prace konstrukcyjne trwały do końca roku 2013 roku a obecnie inwestycja została ukończona i oddana do użytkowania. Całkowite nakłady poniesione w trakcie realizacji programu inwestycyjnego przekroczyły 32,2 mln zł.

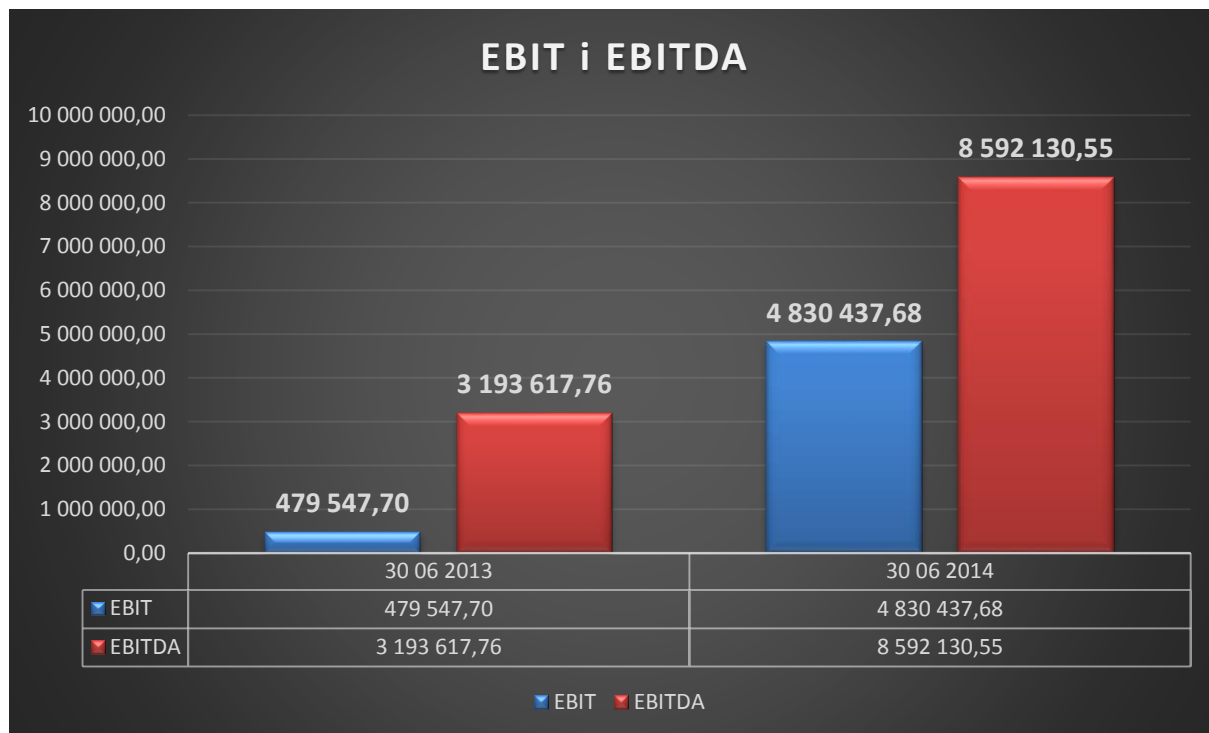
Niestety próby pozyskania nowego finansowania w pierwszej połowie 2013 roku były nieskuteczne. Spółka stała przed koniecznością z jednej strony spłaty zapadających w połowie roku obligacji, a z drugiej koniecznością pokrywania zobowiązań wynikających z prowadzonych inwestycji.

Zobowiązania inwestycyjne były pokrywane ze środków własnych Spółki w tym z kapitału obrotowego. Niestety przedłużające się negocjacje z dostawcami finansowania dłużnego spowodowały znaczący spadek poziomu kapitału obrotowego, co w rezultacie doprowadziło do spadku produkcji aż do prawie całkowitego zatrzymania zakładów w lipcu oraz sierpniu 2013 roku.

Zarząd Spółki podjął działania naprawcze, na które składały się:

- doprowadzenie do emisji obligacji serii E i F, co pozwoliło na zasilenie kapitału obrotowego,
- negocjacje z dostawcami oraz innymi wierzycielami Spółki mające na celu rozłożenie spłat zobowiązań Spółki w czasie w związku z przejściowymi problemami płynnościowymi związanymi z czasowym ograniczeniem produkcji,
- utrzymanie relacji z klientami mające na celu umożliwienie szybkiego powrotu sprzedaży po uruchomieniu produkcji,
- upłynnienie zalegających w magazynach wyrobów,
- pozyskanie środków obrotowych z emisji obligacji serii G
- zawarcie umowy faktoringowej w lutym 2014 roku

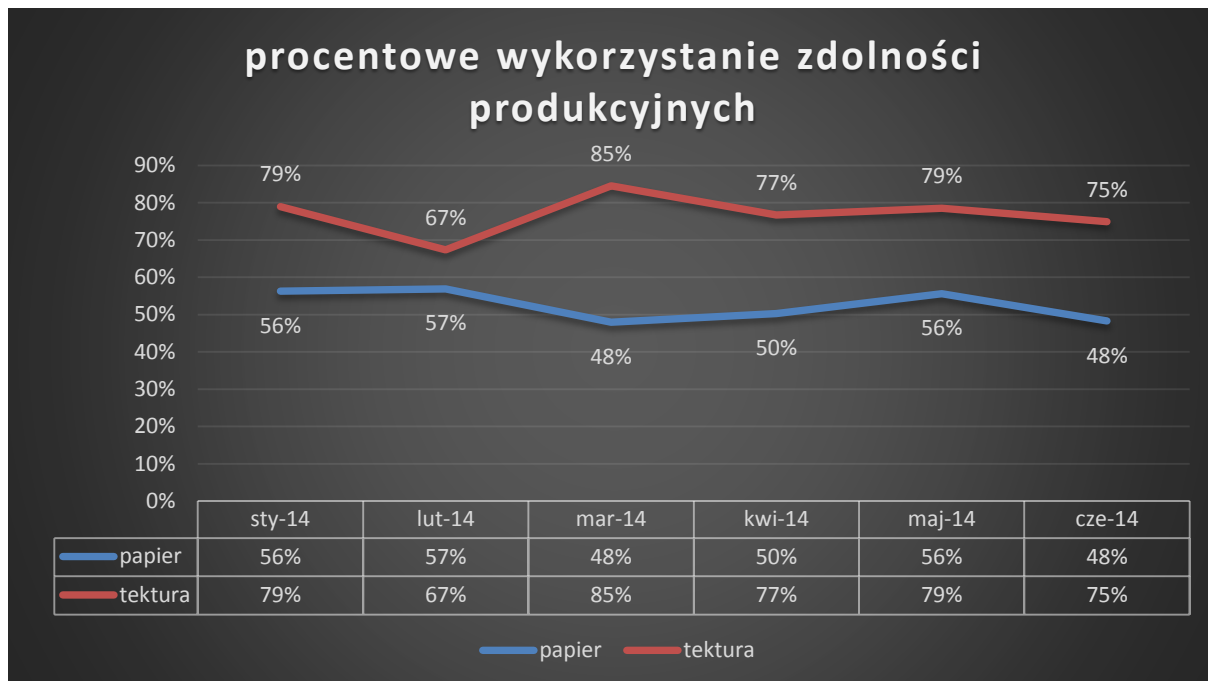
W pierwszym półroczu 2014 roku Spółka osiągnęła zysk na poziomie operacyjnym w kwocie 4,7 mln zł oraz EBITDA w kwocie 8,6 mln zł. Poniższy wykres przedstawia dane porównywalne dotyczące wielkości EBIT i EBITDA w pierwszym półroczu 2013 roku i pierwszym półroczu 2014 roku.



Pozyskanie finansowania obrotowego w czwartym kwartale 2013 roku pozwoliło Spółce na przywrócenie działalności podstawowej do pożądanego poziomu. Wzrosło wykorzystanie zdolności produkcyjnych. Wzrosła produkcja w obu zakładach Spółki oraz przychody ze sprzedaży. Z końcem 2013 roku została ukończona inwestycja polegająca na budowie elektrociepłowni w zakładzie produkcji papieru w Orchówku.

Pozytywne tendencje z ostatniego kwartału 2013 roku były kontynuowane w pierwszym półroczu 2014 roku.

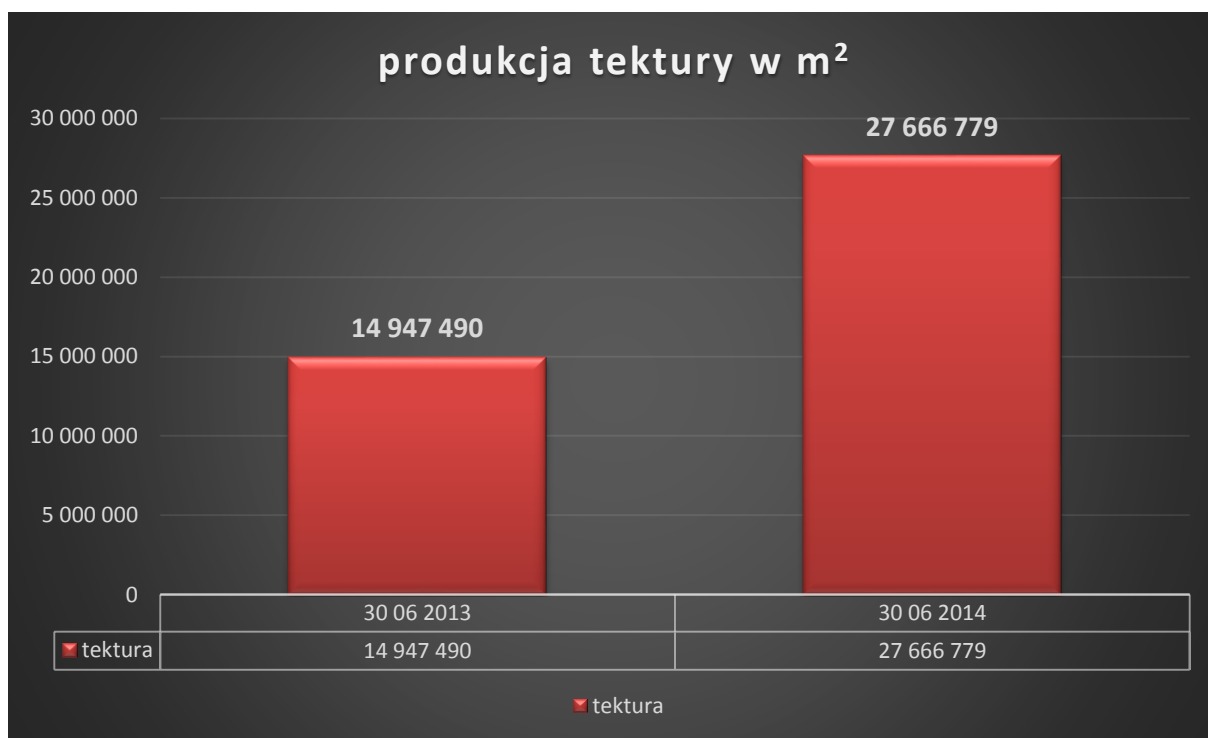
Wykorzystanie mocy produkcyjnych obrazuje poniższy wykres:



Wraz ze wzrostem wykorzystania mocy produkcyjnych wzrosła produkcja papieru oraz tektury, co obrazują poniższe wykresy:



W porównaniu do pierwszego półrocza 2013 roku produkcja papieru wzrosła z 6,2 tys. ton do 17,0 tys. ton za pierwsze półrocze 2014 roku. Produkcja papieru wzrosła o 176 %.



W porównaniu do pierwszego półrocza 2013 roku produkcja tektury wzrosła z 15,0 mln m² do 27,7 mln m² za pierwsze półrocze 2014 roku. Produkcja tektury wzrosła o 85 %.

Wzrost podstawowych parametrów produkcyjnych przełożył się na wzrost przychodów ze sprzedaży, co obrazuje poniższy wykres:



W porównaniu do pierwszego półrocza 2013 roku sprzedaż wyrobów wzrosła z 17,8 mln zł do 34,8 mln zł za pierwsze półrocze 2014 roku. Sprzedaż wyrobów wzrosła o 95 %.

Pozytywne tendencje w działalności Spółki zapoczątkowane w czwartym kwartale 2013 roku oraz potwierdzone w pierwszym półroczu 2014 roku dają zdaniem Zarządu Spółki podstawy do optymizmu w zakresie wyników za 2014 rok.

Celem Spółki na 2014 rok jest utrzymanie poziomu średniomiesięcznej produkcji papieru na poziomie 3-3,5 tys. ton miesięcznie oraz produkcji tektury na poziomie 5-5,5 mln m². Przy pozytywnych efektach kosztowych prowadzonych w latach 2012-13 inwestycji pozwoli to na generowanie zysków w 2014 roku

10. Pozostałe informacje zgodnie z § 87, ust. 7, pkt 2-11 rozporządzenia Ministra Finansów z dnia 19 lutego 2009 roku.

10.1 Grupa kapitałowa

opis organizacji grupy kapitałowej emitenta, ze wskazaniem jednostek podlegających konsolidacji, a w przypadku emitenta będącego jednostką dominującą, który na podstawie obowiązujących go przepisów nie ma obowiązku lub może nie sporządzać skonsolidowanych sprawozdań finansowych - również wskazanie przyczyny i podstawy prawnej braku konsolidacji - § 87 ust. 7 pkt 2

Spółka nie tworzy grupy kapitałowej

10.2 Zmiany w strukturze jednostki

wskazanie skutków zmian w strukturze jednostki gospodarczej, w tym w wyniku połączenia jednostek gospodarczych, przejęcia lub sprzedaży jednostek grupy kapitałowej emitenta, inwestycji długoterminowych, podziału, restrukturyzacji i zaniechania działalności - § 87 ust. 7 pkt 3

Nie wystąpiły.

10.3 Prognozy

stanowisko zarządu odnośnie do możliwości zrealizowania wcześniej publikowanych prognoz wyników na dany rok, w świetle wyników zaprezentowanych w raporcie kwartalnym w stosunku do wyników prognozowanych - § 87 ust. 7 pkt 4

Spółka nie publikowała prognoz wyników na 2014 rok.

10.4 Akcjonariusze

wskazanie akcjonariuszy posiadających bezpośrednio lub pośrednio przez podmioty zależne co najmniej 5 % ogólnej liczby głosów na walnym zgromadzeniu emitenta na dzień przekazania raportu kwartalnego wraz ze wskazaniem liczby posiadanych przez te podmioty akcji, ich procentowego udziału w kapitale zakładowym, liczby głosów z nich wynikających i ich procentowego udziału w ogólnej liczbie głosów na walnym zgromadzeniu oraz wskazanie zmian w strukturze własności znacznych pakietów akcji emitenta w okresie od przekazania poprzedniego raportu kwartalnego - § 87 ust. 7 pkt 5

Akcjonariuszem posiadającym, co najmniej 5% ogólnej liczby głosów na walnym zgromadzeniu Spółki jest spółka PRESCOTT SA z siedzibą w Chełmie, która na dzień 28 lutego 2014 roku jest właścicielem 19.376.000 akcji w tym:

- 10.426.000 akcji imiennych, uprzywilejowanych serii A,
- 8.950.000 akcji zwykłych na okaziciela serii B,

które łącznie stanowią 40,92% udziału w kapitale zakładowym SCO-PAK SA i 51,58 % w ogólnej liczbie głosów na Walnym Zgromadzeniu.



10.5 Stan posiadania akcji osób zarządzających i nadzorujących

zestawienie stanu posiadania akcji emitenta lub uprawnień do nich przez osoby zarządzające i nadzorujące emitenta na dzień przekazania raportu kwartalnego, wraz ze wskazaniem zmian w stanie posiadania, w okresie od przekazania poprzedniego raportu kwartalnego, odrębnie dla każdej z osób - § 87 ust. 7 pkt 6

Przewodniczący Rady Nadzorczej Stefan Kołakowski na dzień 27 czerwca 2014 roku (data odbycia Zwyczajnego Walnego Zgromadzenia Akcjonariuszy SCO-PAK SA) jest właścicielem 2 650 000 akcji zwykłych na okaziciela serii B. Posiadane akcje dają:

- 5,60 % w kapitale zakładowym
- 4,59 % głosów w Walnym Zgromadzeniu

Wiceprzewodniczący Rady Nadzorczej Tadeusz Pleskot na dzień 27 czerwca 2014 roku (data odbycia Zwyczajnego Walnego Zgromadzenia Akcjonariuszy SCO-PAK SA) jest właścicielem 2 000 akcji zwykłych na okaziciela serii B. Posiadane akcje dają:

- 0,0042 % w kapitale zakładowym
- 0,0035 % głosów w Walnym Zgromadzeniu

10.6 Postępowania

wskazanie postępowań toczących się przed sądem, organem właściwym dla postępowania arbitrażowego lub organem administracji publicznej, z uwzględnieniem informacji w zakresie - § 87 ust. 7 pkt 7

W okresie sprawozdawczym nie toczyły się i nie toczą postępowania przed sądem, organem właściwym dla postępowania arbitrażowego lub organem administracji publicznej dotyczące zobowiązań lub wierzytelności Spółki, których suma stanowi, co najmniej 10% kapitałów własnych Spółki, lub których łączna wartość stanowi, co najmniej 10% kapitałów własnych Spółki.

10.7 Poręczenia, pożyczki, gwarancje

informacje o udzieleniu przez emitenta lub przez jednostkę od niego zależną poręczeń kredytu lub pożyczki lub udzieleniu gwarancji - łącznie jednemu podmiotowi lub jednostce zależnej od tego podmiotu, jeżeli łączna wartość istniejących poręczeń lub gwarancji stanowi równowartość, co najmniej 10 % kapitałów własnych emitenta, z określeniem - § 87 ust. 7 pkt 9

W okresie objętym raportem nie wystąpiły.

10.8 Inne istotne informacje

inne informacje, które zdaniem emitenta są istotne dla oceny jego sytuacji kadrowej, majątkowej, finansowej, wyniku finansowego i ich zmian, oraz informacje, które są istotne dla oceny możliwości realizacji zobowiązań przez emitenta - § 87 ust. 7 pkt 10

Poza czynnikami opisanymi w punkcie 2 niniejszego rozdziału nie występują inne czynniki, istotne dla oceny jego sytuacji kadrowej, majątkowej, finansowej oraz oceny możliwości realizacji zobowiązań Spółki.

10.9 Czynniki mające wpływ na wyniki kolejnego kwartału

wskazanie czynników, które w ocenie emitenta będą miały wpływ na osiągnięte przez niego wyniki w perspektywie, co najmniej kolejnego kwartału - § 87 ust. 7 pkt 11

Pozytywne tendencje w działalności Spółki zapoczątkowane w czwartym kwartale 2013 roku oraz potwierdzone w pierwszym półroczu 2014 roku dają zdaniem Zarządu Spółki podstawy do optymizmu w zakresie wyników za 2014 rok.

Niewątpliwie kluczowym czynnikiem dla osiąganych wyników jest otoczenie makroekonomiczne. Rynek papierniczy od lat podlega nagłym i istotnym wahaniom. Dotyczy to zarówno podstawowych surowców (makulatura) jak i podstawowych wyrobów Spółki (papier, tektura). Zauważalne w drugim kwartale 2014 roku wzrosty cen papieru mogą być podstawą do decyzji o zwiększeniu produkcji papieru w ramach posiadanych zdolności produkcyjnych z przeznaczeniem do bezpośredniej sprzedaży podmiotom zewnętrznym.

11. Pozostałe informacje zgodnie z rozporządzeniem Ministra Finansów z dnia 19 lutego 2009 roku.

11.1 Informacje o zawartych umowach znaczących

(informacje o zawartych umowach znaczących dla działalności emitenta, w tym znanych emitentowi umowach zawartych pomiędzy akcjonariuszami (wspólnikami), umowach ubezpieczenia, współpracy lub kooperacji)

W dniu 05.02.2014 roku zawarto umowę faktoringu z Pragma Faktoring SA z siedzibą w Katowicach (Faktor) z limitem faktoringowym 4.000.000,00 zł. Umowa została zawarta na okres 4 miesięcy z opcją jej przedłużenia. Zapisy umowy nie odbiegają od warunków powszechnie stosowanych przez Faktora dla tego typu umów. Faktorowi przysługuje wynagrodzenie liczone jako procent nabywanych wierzytelności w skali miesiąca oraz odsetki od bieżącego salda finansowania przez faktora. Umowa nie zawiera kar umownych, o których mowa w § 9 ust. 5 powołanego rozporządzenia ani nie jest uzależniona od spełnienia warunków zawieszających ani rozwiązujących. Kryterium uznania ww. zleceń za znaczące jest fakt, iż wartość umowy przekroczyła 10% kapitałów własnych Emitenta.

11.2 Informacje o istotnych transakcjach zawartych przez emitenta lub jednostkę od niego zależną z podmiotami powiązanymi na innych warunkach niż rynkowe

(informacje o istotnych transakcjach zawartych przez emitenta lub jednostkę od niego zależną z podmiotami powiązanymi na innych warunkach niż rynkowe, wraz z ich kwotami oraz informacjami określającymi charakter tych transakcji - obowiązek uznaje się za spełniony poprzez wskazanie miejsca zamieszczenia informacji w sprawozdaniu finansowym)

Transakcje z podmiotami powiązanymi zawarte na innych warunkach niż rynkowe nie wystąpiły

11.3 Informacje o kredytach i pożyczkach

(informacje o zaciągniętych i wypowiedzianych w danym roku obrotowym umowach dotyczących kredytów i pożyczek, z podaniem co najmniej ich kwoty, rodzaju i wysokości stopy procentowej, waluty i terminu wymagalności)

Nie wystąpiły

11.4 Opis wykorzystania przez emitenta wpływów z emisji papierów wartościowych do chwili sporządzenia sprawozdania z działalności

(w przypadku emisji papierów wartościowych w okresie objętym raportem - opis wykorzystania przez emitenta wpływów z emisji do chwili sporządzenia sprawozdania z działalności)

Nie wystąpiły

11.5 Ocenę możliwości realizacji zamierzeń inwestycyjnych

(ocena możliwości realizacji zamierzeń inwestycyjnych, w tym inwestycji kapitałowych, w porównaniu do wielkości posiadanych środków, z uwzględnieniem możliwych zmian w strukturze finansowania tej działalności)

Po przeprowadzeniu w latach 2012-13 inwestycji związanej z budową elektrociepłowni i oczyszczalni ścieków Spółka nie zamierza podejmować w roku 2014 kolejnych inwestycji.

11.6 Zmiany w podstawowych zasadach zarządzania przedsiębiorstwem emitenta i jego grupą kapitałową

Nie wystąpiły zmiany w podstawowych zasadach zarządzania przedsiębiorstwem.

11.7 Wszelkie umowy zawarte między emitentem a osobami zarządzającymi

(wszelkie umowy zawarte między emitentem a osobami zarządzającymi, przewidujące rekompensatę w przypadku ich rezygnacji lub zwolnienia z zajmowanego stanowiska bez ważnej przyczyny lub gdy ich odwołanie lub zwolnienie następuje z powodu połączenia emitenta przez przejęcie)

Nie wystąpiły.

11.8 Wartość wynagrodzeń, nagród lub korzyści, w tym wynikających z programów motywacyjnych lub premiovych opartych na kapitale emitenta

(wartość wynagrodzeń, nagród lub korzyści, w tym wynikających z programów motywacyjnych lub premiovych opartych na kapitale emitenta, w tym programów opartych na obligacjach z prawem pierwszeństwa, zamiennych, warrantach subskrypcyjnych (w pieniądzu, naturze lub jakiegokolwiek innej formie), wypłaconych, należnych lub potencjalnie należnych, odrębnie dla każdej z osób zarządzających i nadzorujących emitenta w przedsiębiorstwie emitenta, bez względu na to, czy odpowiednio były one zaliczane w koszty, czy też wynikały z podziału zysku; w przypadku gdy emitentem jest jednostka dominująca, wspólnik jednostki współzależnej lub znaczący inwestor - oddzielnie informacje o wartości wynagrodzeń i nagród otrzymanych z tytułu pełnienia funkcji we władzach jednostek podporządkowanych; jeżeli odpowiednie informacje zostały przedstawione w sprawozdaniu finansowym - obowiązek uznaje się za spełniony poprzez wskazanie miejsca ich zamieszczenia w sprawozdaniu finansowym)

Nie wystąpiły

11.9 Określenie łącznej liczby i wartości nominalnej wszystkich akcji (udziałów) emitenta

(w przypadku spółek kapitałowych - określenie łącznej liczby i wartości nominalnej wszystkich akcji (udziałów) emitenta oraz akcji i udziałów w jednostkach powiązanych emitenta, będących w posiadaniu osób zarządzających i nadzorujących emitenta (dla każdej osoby oddzielnie))

Przewodniczący Rady Nadzorczej Stefan Kołakowski na dzień 27 czerwca 2014 roku (data odbycia Zwyczajnego Walnego Zgromadzenia Akcjonariuszy SCO-PAK SA) jest właścicielem 2 650 000 akcji zwykłych na okaziciela serii B. Posiadane akcje dają:

- 5,60 % w kapitale zakładowym
- 4,59 % głosów w Walnym Zgromadzeniu

Wiceprzewodniczący Rady Nadzorczej Tadeusz Pleskot na dzień 27 czerwca 2014 roku (data odbycia Zwyczajnego Walnego Zgromadzenia Akcjonariuszy SCO-PAK SA) jest właścicielem 2 000 akcji zwykłych na okaziciela serii B. Posiadane akcje dają:

- 0,0042 % w kapitale zakładowym
- 0,0035 % głosów w Walnym Zgromadzeniu

11.10 Informacje o znanych emitentowi umowach

(informacje o znanych emitentowi umowach (w tym również zawartych po dniu bilansowym), w wyniku których mogą w przyszłości nastąpić zmiany w proporcjach posiadanych akcji przez dotychczasowych akcjonariuszy i obligatariuszy)

Na dzień sporządzenia sprawozdania z działalności nie są znane Spółce informacje, w wyniku których mogą w przyszłości nastąpić zmiany w proporcjach posiadanych akcji przez dotychczasowych akcjonariuszy i obligatariuszy.

11.11 Informacje o systemie kontroli programów akcji pracowniczych

Nie występują programy akcji pracowniczych

11.12 Biegły rewident

Podmiotem badającym sprawozdanie finansowe za 2014 rok oraz dokonującym przeglądu raportu półrocznego jest Misters Audytor Adviser Spółka z o.o. z siedzibą w Warszawie 02-520, ul. Wiśniowa 40/5. Uchwałą nr 4127/59/2011 Krajowej Rady Biegłych Rewidentów z dnia 17 maja 2011 roku na listę podmiotów uprawnionych do badania sprawozdań finansowych pod nr 3704.

Warszawa, 2014-08-25

PREZES ZARZĄDU
Gregorz Pleskot
Gregorz Pleskot

Wiceprezes
Maciej Pleskot
Maciej Pleskot

Wiceprezes ds. Finansowych
Michał Kończak
Michał Kończak