

**Informacja dodatkowa SCO-PAK SA z siedzibą w Warszawie z działalności  
Spółki do skróconego sprawozdania finansowego za okres od 01.01.2014 do  
31.03.2014 roku.**

**Spis treści:**

I. Wprowadzenie do raportu za pierwszy kwartał 2014 roku.....	2
II. Dane finansowe.....	2
III. Pozostałe informacje.....	11
1. Zwięzły opis istotnych dokonań lub niepowodzeń emitenta.....	11
2. Opis czynników i zdarzeń.....	12
3. Objasnienia dotyczące sezonowości.....	15
4. Informacje o odpisach aktualizujących wartości zapasów.....	15
5. Informacje o odpisach aktualizujących z tytułu utraty wartości aktywów.....	16
6. Rezerwy.....	17
7. Rezerwy i aktywa z tytułu odroczonego podatku dochodowego.....	18
8. Nabycie i sprzedaż aktywów trwałych.....	21
9. Istotne zobowiązania.....	21
10. Istotne rozliczenia.....	21
11. Błędy poprzednich okresów.....	21
12. Zmiana sytuacji gospodarczej i warunków prowadzenia działalności.....	22
13. Niespłacenie kredytu lub pożyczki.....	22
14. Transakcje z podmiotami powiązanymi.....	22
15. Instrumenty finansowe.....	22
16. Zmiany klasyfikacji aktywów.....	25
17. Emisja papierów wartościowych.....	26
18. Dywidenda.....	26
19. Zdarzenia po dniu sporządzenia sprawozdania.....	26
20. Zobowiązania warunkowe.....	26
21. Wybrane dane finansowe.....	27
22. Grupa kapitałowa.....	28
23. Zmiany w strukturze jednostki.....	28
24. Prognozy.....	29
25. Akcjonariusze.....	29
26. Stan posiadania akcji osób zarządzających i nadzorujących.....	30
27. Postępowania.....	30
28. Poręczenia, pożyczki, gwarancje.....	31
29. Inne istotne informacje.....	31
30. Czynniki mające wpływ na wyniki kolejnego kwartału.....	31

**Dodatkowe informacje i objaśnienia odnoszą się:**

- do pozycji bilansu, rachunku zysków i strat, zestawienia zmian w kapitale (funduszu) własnym oraz rachunku przepływów pieniężnych za okres sprawozdawczy objęty skróconym sprawozdaniem finansowym,
- podstawowe informacje dotyczące pracowników i organów jednostki,
- inne istotne informacje dla zrozumienia skróconego sprawozdania finansowego.

**I. Wprowadzenie do raportu za pierwszy kwartał 2014 roku.**

1. SCO-PAK Spółka Akcyjna z siedzibą 00-838 Warszawa, ul. Prosta 28 jest zarejestrowana w Sądzie Rejonowym dla M. ST. Warszawy XII Wydział Gospodarczy Krajowego Rejestru Sadowego pod numerem KRS 0000367265. Spółka posiada nadany numer statystyczny REGON 110150964 i numer ewidencji podatkowej NIP 563-15-88-270.

Przedmiotem działalności Spółki jest:

- produkcja papieru i tektury

- produkcja wyrobów z tektury

2. Spółka rozpoczęła swoją działalność 14 lutego 1997r. Czas trwania spółki jest nieograniczony.
3. Skrócone sprawozdanie finansowe obejmuje okres od 1 stycznia do 31 marca 2014 roku.
4. Skrócone sprawozdanie nie zawiera danych skonsolidowanych, gdyż w skład jednostki nie wchodzi wewnętrzne jednostki organizacyjne sporządzające samodzielnie sprawozdania finansowe.
5. Skrócone sprawozdanie finansowe zostało sporządzone przy założeniu kontynuowania działalności gospodarczej, przez co najmniej 12 kolejnych miesięcy.
6. W 2014 roku nie wprowadzono zmian w sposobie prezentacji danych.
7. Jednostka sporządza rachunek wyników w wariacie kalkulacyjnym.
8. Rachunek przepływów pieniężnych sporządzany jest metodą pośrednią.

**II. Dane finansowe.****1. Omówienie stosowanych zasad wyceny.**

Metody i zasady wyceny aktywów:

- wartości niematerialne i prawne wyceniane są na dzień wprowadzenia do ksiąg według cen nabycia, a na dzień bilansowy pomniejszone o odpisy amortyzacyjne lub umorzeniowe oraz o odpisy z tytułu trwałej utraty wartości,

- środki trwałe ewidencjonowane są według cen nabycia lub kosztu wytworzenia. Wartość początkowa może być zwiększona z tytułu ulepszenia oraz urzędowej aktualizacji wyceny. Na dzień bilansowy wyceniane są według ceny nabycia lub kosztu wytworzenia, albo też według

## Informacja dodatkowa 1Q2014

wartości przeszacowanej pomniejszonej o odpisy amortyzacyjne lub umorzeniowe oraz odpisy z tytułu trwałej utraty wartości. Zgodnie z decyzją Zarządu wpisaną do Zakładowego Planu Kont środki trwałe oraz wartości niematerialne i prawne o wartości do 3.500 zł są umarzane jednorazowo po ich wydaniu do użytkowania. Środki trwałe i wartości niematerialne i prawne o wartości powyżej 3.500 zł amortyzowane są metodą liniową. Odpisów amortyzacyjnych dokonuje się zgodnie z okresem ekonomicznej użyteczności.

- środki trwałe w budowie - na dzień wprowadzenia do ksiąg rachunkowych ewidencjonowane są tak jak środki trwałe, natomiast na dzień bilansowy wyceniane są w wysokości ogółu kosztów pozostających w bezpośrednim związku z ich nabyciem lub wytworzeniem, pomniejszonych o odpisy z tytułu trwałej utraty wartości,

- inwestycje długoterminowe - ewidencjonowane są według ceny nabycia. Na dzień bilansowy wyceniane są według cen nabycia pomniejszonych o odpisy z tytułu trwałej utraty wartości. Udziały w jednostkach powiązanych wyceniane są według zasady omówionej powyżej.

Inwestycje krótkoterminowe ewidencjonowane są następująco:

- aktywa finansowe - wg cen nabycia, - aktywa pieniężne - wg wartości nominalnej, na dzień bilansowy:

- aktywa finansowe wyceniane są wg ceny nabycia lub ceny rynkowej w zależności, która jest niższa, - środki pieniężne w kasie i na rachunkach bankowych wyceniane są wg wartości nominalnej.

Materiały ewidencjonowane są ilościowo - wartościowo wg rzeczywistych cen nabycia, a na dzień bilansowy wg ceny nabycia nie wyższej od cen ich sprzedaży netto.

Półprodukty i produkcja w toku oraz wyroby gotowe wyceniane są wg kosztu wytworzenia nie wyższego od cen ich sprzedaży netto.

Towary przeznaczone do dalszej odprzedaży ewidencjonowane są wg ceny nabycia, a na dzień bilansowy wg cen nabycia nie wyższych od cen ich sprzedaży netto.

Należności i udzielone pożyczki ewidencjonowane są wg wartości nominalnej, a na dzień bilansowy wg kwoty wymagającej zapłaty z uwzględnieniem odpisów aktualizacyjnych.

Rozliczenia międzyokresowe ewidencjonowane są wg wartości nominalnej, a na dzień bilansowy wyceniane są wg wartości nominalnej pomniejszonej o odpisy aktualizacyjne.

Zobowiązania ewidencjonowane są wg wartości nominalnej. Na dzień bilansowy wyceniane są wg kwoty wymagającej zapłaty.

Wycenę bieżącą rezerw na dzień wprowadzenia do ksiąg dokonuje się wg wiarygodnie oszacowanej wartości i na dzień bilansowy również wg uzasadnionej wiarygodnie oszacowanej wartości.

Kapitały ewidencjonowane są wg wartości nominalnej i tak też są wyceniane na dzień bilansowy.

Koszty w Spółce ewidencjonowane są w układzie rodzajowym.

Rachunek zysków i strat sporządzany jest w wariantcie kalkulacyjnym.

## Informacja dodatkowa 1Q2014

Sposób prowadzenia ksiąg, w tym stosowanie zakładowego planu kont, wykaz ksiąg rachunkowych, system przetwarzania danych oraz rozwiązania organizacyjne w zakresie ochrony danych stanowią odrębną dokumentację zatwierdzoną przez kierownika jednostki.

2. Rokiem obrotowym jest okres od 01 stycznia 2014 do 31 grudnia 2014 roku. Jest to osiemnasty rok działalności Spółki.
3. Zmiany metod księgowości w roku obrotowym nie wystąpiły.
4. Zmiany w sposobie sporządzania sprawozdania finansowego nie wystąpiły.
5. Informacje liczbowe zawarte w sprawozdaniu finansowym na dzień 31.03.2014 roku są porównywalne z danymi liczbowymi za 2013 rok oraz za pierwszy kwartał 2013 roku i są prezentowane w tys. zł.
6. Znaczące zdarzenia po dniu bilansowym nieuwzględnione w bilansie nie wystąpiły.
7. Wybrane dane finansowe.

WYBRANE DANE FINANSOWE	w tys.	zł	w tys.	EUR
	2014.01.01 - 2014.03.31	2013.01.01 - 2013.03.31	2014.01.01 - 2014.03.31	2013.01.01 - 2013.03.31
Przychody netto ze sprzedaży produktów, towarów i materiałów	17 774	12 418	4 243	2 975
Zysk (strata) z działalności operacyjnej	2 054	2 050	490	491
Zysk (strata) brutto	40	-168	10	-40
Zysk (strata) netto	40	-168	10	-40
Przepływy pieniężne netto z działalności operacyjnej	3 134	1 826	748	437
Przepływy pieniężne netto z działalności inwestycyjnej	852	-3 858	203	-924
Przepływy pieniężne netto z działalności finansowej	-3 550	1 852	-847	444
Przepływy pieniężne netto, razem	436	-180	104	-43
Aktywa, razem (na koniec bieżącego kwartału i koniec poprzedniego roku obrotowego)	137 709	132 932	33 013	32 053
Zobowiązania i rezerwy na zobowiązania (na koniec bieżącego kwartału i koniec poprzedniego roku obrotowego)	112 544	107 807	26 981	25 995
Zobowiązania długoterminowe (na koniec bieżącego kwartału i koniec poprzedniego roku obrotowego)	78 435	76 616	18 803	18 474
Zobowiązania krótkoterminowe (na koniec bieżącego kwartału i koniec poprzedniego roku obrotowego)	25 015	21 588	5 997	5 205
Kapitał własny (na koniec bieżącego kwartału i koniec poprzedniego roku obrotowego)	25 165	25 125	6 033	6 058
Kapitał zakładowy (na koniec bieżącego kwartału i koniec poprzedniego roku obrotowego)	11 837	11 837	2 838	2 854
Liczba akcji (w szt.) (na koniec bieżącego kwartału i koniec poprzedniego roku obrotowego)	47 350 000	47 350 000	47 350 000	47 350 000
Zysk (strata) na jedną akcję zwykłą (w zł/ EUR)	0,00	0,00	0,00	0,00
Rozwodniony zysk (strata) na jedną akcję zwykłą (w zł/EUR)	0,00	0,00	0,00	0,00
Wartość księgową na jedną akcję (w zł/EUR) (na koniec bieżącego kwartału i koniec poprzedniego roku obrotowego)	0,53	0,53	0,13	0,13
Rozwodniona wartość księgową na jedną akcję (w zł/EUR) (na koniec bieżącego kwartału i koniec poprzedniego roku obrotowego)	0,53	0,53	0,13	0,13
Zadeklarowana lub wypłacona dywidenda na jedną akcję (w zł/EUR)	0,00	0,00	0,00	0,00

## Informacja dodatkowa 1Q2014

Powyższe dane finansowe za I kwartał 2014 i 2013 roku oraz dane na dzień 31.12.2013 roku zostały przeliczone na EUR według następujących zasad:

- poszczególne pozycje aktywów i pasywów: według średniego kursu ogłoszonego na dzień 31 marca 2014 roku - 4,1713 PLN/EUR i na dzień 31 grudnia 2013 roku - 4,1472 PLN/EUR
- poszczególne pozycje rachunku zysków i strat oraz rachunku przepływów pieniężnych według kursu stanowiącego średnią arytmetyczną średnich kursów ustalonych przez Narodowy Bank Polski na ostatni dzień każdego miesiąca okresu obrotowego ( od stycznia do marca 2014 roku - 4,1894 PLN/EUR ) oraz ( od stycznia do marca 2013 roku - 4,1738 PLN/EUR).

BILANS w tys. zł	stan na 2014-03-31	stan na 2013-12-31	stan na 2013-03-31
<b>AKTYWA</b>			
<b>Aktywa trwałe</b>	<b>107 971</b>	<b>109 356</b>	<b>95 557</b>
Wartości niematerialne i prawne, w tym:	6	12	29
wartość firmy			
Rzeczowe aktywa trwałe	100 070	101 449	87 594
Należności długoterminowe	0	0	127
Od jednostek powiązanych			127
Od pozostałych jednostek			
Inwestycje długoterminowe	3 472	3 472	3 472
Nieruchomości	0	0	0
Wartości niematerialne i prawne	0	0	0
Długoterminowe aktywa finansowe	3 472	3 472	3 472
w jednostkach powiązanych, w tym:	3 472	3 472	3 472
udziały lub akcje w jednostkach podporządkowanych			
wyceniane metodą praw własności			
w pozostałych jednostkach			
Inne inwestycje długoterminowe	0	0	0
Długoterminowe rozliczenia międzyokresowe	4 423	4 423	4 335
Aktywa z tytułu odroczonego podatku dochodowego	2 038	2 038	2 148
Inne rozliczenia międzyokresowe	2 385	2 385	2 187
<b>Aktywa obrotowe</b>	<b>29 738</b>	<b>23 576</b>	<b>32 954</b>
Zapasy	6 743	6 346	12 987
Należności krótkoterminowe	20 489	13 257	16 775
Od jednostek powiązanych	984	2 593	1 843
Od pozostałych jednostek	19 505	10 664	14 932
Inwestycje krótkoterminowe	1 447	2 577	1 760
Krótkoterminowe aktywa finansowe	1 447	2 577	1 760
w jednostkach powiązanych	0	0	0
w pozostałych jednostkach	1 447	2 577	1 760
środki pieniężne i inne aktywa pieniężne	1 447	1 011	238
Inne inwestycje krótkoterminowe	0	0	0
Krótkoterminowe rozliczenia międzyokresowe	1 059	1 396	1 432
<b>A k t y w a r a z e m</b>	<b>137 709</b>	<b>132 932</b>	<b>128 511</b>

**Informacja dodatkowa 1Q2014**

<b>BILANS w tys. zł</b>	<b>stan na 2014-03-31</b>	<b>stan na 2013-12-31</b>	<b>stan na 2013-03-31</b>
<b>PASYWA</b>			
<b>Kapitał własny</b>	<b>25 165</b>	<b>25 125</b>	<b>39 800</b>
Kapitał zakładowy	11 837	11 837	11 837
Należne wpłaty na kapitał zakładowy (wielkość ujemna)	0	0	0
Akcje (udziały) własne (wielkość ujemna)	0	0	0
Kapitał zapasowy	30 569	30 569	30 569
Kapitał z aktualizacji wyceny	0	0	0
Pozostałe kapitały rezerwowe	0	0	0
Zysk (strata) z lat ubiegłych	-17 281	-2 438	-2 438
Zysk (strata) netto	40	-14 843	-168
Odpisy z zysku netto w ciągu roku obrotowego (wielkość ujemna)	0	0	0
<b>Zobowiązania i rezerwy na zobowiązania</b>	<b>112 544</b>	<b>107 807</b>	<b>88 711</b>
Rezerwy na zobowiązania	3 395	3 396	2 694
Rezerwa z tytułu odroczonego podatku dochodowego	3 150	3 150	2 415
Rezerwa na świadczenia emerytalne i podobne	168	168	162
długoterminowa	168	168	162
krótkoterminowa	0	0	0
Pozostałe rezerwy	77	78	117
długoterminowe	0	0	0
krótkoterminowe	77	78	117
Zobowiązania długoterminowe	78 435	76 616	9 182
Wobec jednostek powiązanych	0	0	0
Wobec pozostałych jednostek	78 435	76 616	9 182
Zobowiązania krótkoterminowe	25 015	21 588	70 369
Wobec jednostek powiązanych	0	0	1 205
Wobec pozostałych jednostek	22 700	19 274	66 856
Fundusze specjalne	2 315	2 314	2 308
Rozliczenia międzyokresowe	5 699	6 207	6 466
Ujemna wartość firmy	0	0	0
Inne rozliczenia międzyokresowe	5 699	6 207	6 466
długoterminowe	4 962	4 962	5 800
krótkoterminowe	737	1 245	666
<b>P a s y w a r a z e m</b>	<b>137 709</b>	<b>132 932</b>	<b>128 511</b>

	<b>stan na 2014-03-31</b>	<b>stan na 2013-12-31</b>	<b>stan na 2013-03-31</b>
Wartość księgowa	25 165	25 125	39 800
Liczba akcji (w szt.)	47 350 000	47 350 000	47 350 000
Wartość księgowa na jedną akcję (w zł)	0,53	0,53	0,84
Rozwodniona liczba akcji (w szt.)	47 350 000	47 350 000	47 350 000
Rozwodniona wartość księgowa na jedną akcję (w zł)	0,53	0,53	0,84

<b>POZYCJE POZABILANSOWE w tys. zł</b>	<b>stan na 2014-03-31</b>	<b>stan na 2013-12-31</b>	<b>stan na 2013-03-31</b>
Należności warunkowe	0	0	0
Od jednostek powiązanych (z tytułu) otrzymanych gwarancji i poręczeń			
Od pozostałych jednostek (z tytułu) otrzymanych gwarancji i poręczeń			
Zobowiązania warunkowe	199 150	199 150	77 146
Na rzecz jednostek powiązanych (z tytułu) udzielonych gwarancji i poręczeń	0	0	0
Na rzecz pozostałych jednostek (z tytułu) udzielonych gwarancji i poręczeń	199 150	199 150	77 146
ustanowione hipoteki	15 000	15 000	0
Inne (z tytułu) zastaw rejestrowy	85 000	85 000	77 146
<b>Pozycje pozabilansowe, razem</b>	<b>199 150</b>	<b>199 150</b>	<b>77 146</b>

**Informacja dodatkowa 1Q2014**

<b>RACHUNEK ZYSKÓW I STRAT w tys. zł</b>	<b>2014.01.01 - 2014.03.31</b>	<b>2013.01.01 - 2013.03.31</b>
Przychody netto ze sprzedaży produktów, towarów i materiałów, w tym:	17 774	12 418
od jednostek powiązanych	586	1
Przychody netto ze sprzedaży produktów	17 764	12 418
Przychody netto ze sprzedaży towarów i materiałów	10	0
Koszty sprzedanych produktów, towarów i materiałów, w tym:	13 261	8 758
jednostkom powiązanim	0	0
Koszt wytworzenia sprzedanych produktów	13 254	8 758
Wartość sprzedanych towarów i materiałów	7	0
Zysk (strata) brutto ze sprzedaży	4 513	3 660
Koszty sprzedaży	889	474
Koszty ogólnego zarządu	1 785	1 532
Zysk (strata) ze sprzedaży	1 839	1 654
Pozostałe przychody operacyjne	316	492
Zysk ze zbycia niefinansowych aktywów trwałych	0	0
Dotacje	0	0
Inne przychody operacyjne	316	492
Pozostałe koszty operacyjne	101	96
Strata ze zbycia niefinansowych aktywów trwałych	0	0
Aktualizacja wartości aktywów niefinansowych	0	0
Inne koszty operacyjne	101	96
Zysk (strata) z działalności operacyjnej	2 054	2 050
Przychody finansowe	11	8
Dywidendy i udziały w zyskach, w tym:	0	0
od jednostek powiązanych		
Odsetki, w tym:	11	8
od jednostek powiązanych		
Inne	0	0
Koszty finansowe	2 025	2 226
Odsetki w tym:	1 665	1 428
dla jednostek powiązanych		0
Inne	360	798
Zysk (strata) z działalności gospodarczej	40	-168
Zysk (strata) brutto	40	-168
Podatek dochodowy	0	0
Zysk (strata) netto	40	-168
Zysk (strata) netto (zannualizowany)	40	-168
Średnia ważona liczba akcji zwykłych (w szt.)	47 350 000	47 350 000
Zysk (strata) na jedną akcję zwykłą (w zł)	0,00	0,00
Średnia ważona rozwodniona liczba akcji zwykłych (w szt.)	47 350 000	47 350 000
Rozwodniony zysk (strata) na jedną akcję zwykłą (w zł)	0,00	0,00



**Informacja dodatkowa 1Q2014**

<b>ZESTAWIENIE ZMIAN W KAPITALE WŁASNYM w tys. zł</b>	<b>2014.01.01 - 2014.03.31</b>	<b>2013.01.01.- 2013.12.31</b>	<b>2013.01.01 - 2013.03.31</b>
Kapitał własny na początek okresu (BO)	25 125	39 967	39 967
Kapitał własny na początek okresu (BO), po uzgodnieniu do danych porównywalnych	25 125	39 967	39 967
Kapitał zakładowy na początek okresu	11 837	11 837	11 837
Kapitał zakładowy na koniec okresu	11 837	11 837	11 837
Kapitał zapasowy na początek okresu	30 569	30 569	30 569
Zmiany kapitału zapasowego			
Kapitał zapasowy na koniec okresu	30 569	30 569	30 569
Kapitał z aktualizacji wyceny na początek okresu			
Kapitał z aktualizacji wyceny na koniec okresu			
Pozostałe kapitały rezerwowe na początek okresu			
Zmiany pozostałych kapitałów rezerwowych			
Pozostałe kapitały rezerwowe na koniec okresu			
Zysk (strata) z lat ubiegłych na początek okresu			
Zysk z lat ubiegłych na początek okresu	-2 438	-3 402	-3 402
zmiany przyjętych zasad (polityki) rachunkowości			
korekty błędów			
Zysk z lat ubiegłych na początek okresu, po uzgodnieniu do danych porównywalnych	0	0	0
Zysk z lat ubiegłych na koniec okresu	0	0	0
Strata z lat ubiegłych na początek okresu	-2 438	-3 402	-3 402
zmiany przyjętych zasad (polityki) rachunkowości			
korekty błędów			
Strata z lat ubiegłych na początek okresu, po uzgodnieniu do danych porównywalnych	-2 438	-3 402	-3 402
zwiększenia (z tytułu)		964	964
przeniesienia straty z lat ubiegłych do pokrycia			
zmniejszenia (z tytułu)	-14 843		
Strata z lat ubiegłych na koniec okresu	-17 281	-2 438	-2 438
Zysk (strata) z lat ubiegłych na koniec okresu	-17 281	-2 438	-2 438
Wynik netto	40	-14 843	-168
zysk netto	40		
strata netto		-14 843	-168
odpisy z zysku			
Kapitał własny na koniec okresu (BZ)	25 165	25 125	39 800
Kapitał własny, po uwzględnieniu proponowanego podziału zysku (pokrycia straty)	25 165	25 125	39 800

**Informacja dodatkowa 1Q2014**

<b>RACHUNEK PRZEPŁYWÓW PIENIĘŻNYCH w tys. zł</b>	<b>2014.01.01 - 2014.03.31</b>	<b>2013.01.01 - 2013.03.31</b>
<b>(metoda pośrednia)</b>		
Zysk (strata) netto	40	-168
Korekty razem	3 094	1 994
Udział w (zyskach) stratach netto jednostek podporządkowanych wycenianych metodą praw własności		
Amortyzacja	1 710	1 358
(Zyski) straty z tytułu różnic kursowych	-5	-38
Odsetki i udziały w zyskach (dywidendy)	2 017	1 727
(Zysk) strata z działalności inwestycyjnej		
Zmiana stanu rezerw	-1	
Zmiana stanu zapasów	-397	929
Zmiana stanu należności	-7 231	-3 113
Zmiana stanu zobowiązań krótkoterminowych, z wyjątkiem pożyczek i kredytów	7 172	1 168
Zmiana stanu rozliczeń międzyokresowych	-171	-38
Inne korekty		1
<b>Przepływy pieniężne netto z działalności operacyjnej (I+/-II) - metoda pośrednia</b>	<b>3 134</b>	<b>1 826</b>
<b>Przepływy środków pieniężnych z działalności inwestycyjnej</b>	<b>852</b>	<b>-3 858</b>
Wpływy	1 177	0
Inne wpływy inwestycyjne	1 177	
Wydatki	325	3 858
Nabycie wartości niematerialnych i prawnych oraz rzeczowych aktywów trwałych	325	3 858
<b>Przepływy pieniężne netto z działalności inwestycyjnej (I-II)</b>	<b>852</b>	<b>-3 858</b>
<b>Przepływy środków pieniężnych z działalności finansowej</b>	<b>-3 550</b>	<b>1 852</b>
Wpływy	0	4 650
Emisja dłużnych papierów wartościowych		4 650
Inne wpływy finansowe		
Wydatki	3 550	2 798
Wykup dłużnych papierów wartościowych	1 478	
Płatności zobowiązań z tytułu umów leasingu finansowego	398	549
Odsetki	1 674	2 249
<b>Przepływy pieniężne netto z działalności finansowej (I-II)</b>	<b>-3 550</b>	<b>1 852</b>
<b>Przepływy pieniężne netto, razem (A.III+/-B.III+/-C.III)</b>	<b>436</b>	<b>-180</b>
Bilansowa zmiana stanu środków pieniężnych, w tym:	436	-180
zmiana stanu środków pieniężnych z tytułu różnic kursowych		
<b>Środki pieniężne na początek okresu</b>	<b>1 011</b>	<b>418</b>
<b>Środki pieniężne na koniec okresu (F+/- D), w tym:</b>	<b>1 447</b>	<b>238</b>
<b>o ograniczonej możliwości dysponowania</b>	<b>0</b>	<b>0</b>

### III. Pozostałe informacje

#### 1. Zwięzły opis istotnych dokonań lub niepowodzeń emitenta.

zwięzły opis istotnych dokonań lub niepowodzeń emitenta w okresie, którego dotyczy raport, wraz z wykazem najważniejszych zdarzeń ich dotyczących, dotyczących emitenta - § 87 ust. 4 pkt 1

#### Zawarcie umowy faktoringowej

W dniu 5 lutego 2014 roku Spółka zawarła umowę faktoringu z Pragma Faktoring SA z siedzibą w Katowicach (Faktor) z limitem faktoringowym 4 000 000 zł. Umowa została zawarta na okres 4 miesiące z opcją jej przedłużenia. Zapisy umowy nie odbiegają od warunków powszechnie stosowanych przez Faktora dla tego typu umów. Faktorowi przysługuje wynagrodzenie liczone jako procent nabywanych wierzytelności w skali miesiąca oraz odsetki od bieżącego salda finansowania przez faktora. Umowa nie zawiera kar umownych, ani nie jest uzależniona od spełnienia warunków zawieszających ani rozwiązujących. Spółka informowała o powyższym zdarzeniu w raporcie bieżącym nr 2/2014 z 6 lutego 2014 roku.

#### Zmiany w rejestrze obligacji serii E

W dniu 18 lutego 2014 roku Spółka uzyskała informację od podmiotu prowadzącego ewidencję obligacji serii E, o których emisji informowała w raportach 17/2013, 22/2013, 24/2013, 31/2013 oraz 38/2013 o stanie rejestru serii E. Zgodnie z powyższym w ewidencji na dzień 18.02.2014 roku pozostaje 44.882 obligacji serii E. Zmiana w ewidencji nastąpiła na skutek umorzenia 5.218 obligacji w następstwie wzajemnych rozliczeń dokonanych w drodze potrącenia wierzytelności pomiędzy Emitentem a Obligatariuszami. Spółka informowała o powyższym zdarzeniu w raporcie bieżącym nr 3/2014 z 18 lutego 2014 roku.

#### Zmiana warunków emisji obligacji serii G

W dniu 29.04.2014 roku Zarząd Spółki podjął uchwałę nr 5/2014 o zmianie warunków emisji serii G w związku z zawarciem porozumienia z Obligatariuszami serii G. Zmiana warunków nastąpiła poprzez udzielenie dodatkowego zabezpieczenia zobowiązań z tytułu emisji w dniu 28.08.2014 roku 7.600, obligacji o wartości nominalnej 1.000,00 (słownie: jeden tysiąc) zł każda, o łącznej wartości nominalnej 7.600.000,00 złotych. Dodatkowe zabezpieczenie zostało dokonane poprzez dokonanie zastawu rejestrowego na należącej do Emitenta linii technologicznej maszyny papierniczej MP 1 (o numerze inwentarzowym 5/0098/546 z dnia 31 grudnia 2009 roku) będącej zbiorem rzeczy ruchomych lub praw stanowiących całość gospodarczą w rozumieniu art. 7 ust. 2 pkt 3 Ustawy o zastawie rejestrowym; o wartości inwentarzowej 46.624.600,16 zł do sumy najwyższej 11.400.000,00 a także poprzez wpis hipoteki na rzecz Administratora Zabezpieczeń, działającego na rachunek Obligatariuszy, hipoteki łącznej do kwoty 11.400.000,00 zł na nieruchomościach o łącznej powierzchni 8,6502 ha (osiem hektarów sześć tysięcy pięćset dwa metry kwadratowe), położonych w miejscowości Orchówek, gmina Włodawa, powiat włodawski, województwo lubelskie

## Informacja dodatkowa 1Q2014

składających się z działek ewidencyjnych nr 880/13, nr 880/15, nr 880/16, nr 880/18, nr 880/22, 880/23, nr 880/24, 880/25, nr 880/27, 880/28, nr 880/29, 880/30, 880/31, nr 880/32. Dla wskazanej powyżej nieruchomości gruntowej oraz dla znajdujących się na niej budynków Sąd Rejonowy we Włodawie IV Wydział Ksiąg Wieczystych prowadzi księgi wieczyste KW nr LU1W/00038351/0, KW nr LU1W/00032082/1, KW nr LU1W/00037444/2, KW nr LU1W/00037447/3, KW nr LU1W/00038863/2 o wartości inwentarzowej 8.037.865 zł. W związku z powyższym Emitent w dniu 29.04.2014 roku ustanowił zabezpieczenie poprzez wpis hipoteki na rzecz Administratora Zabezpieczeń - Wojnar, Smołuch i Wspólnicy. Adwokaci i Radcowie Prawni spółka partnerska z siedzibą w Warszawie, przy ul. Siennej 39, 00-121 Warszawa, działającego na rachunek Obligatariuszy, hipoteki łącznej do kwoty 11.400.000,00 zł na nieruchomościach o łącznej powierzchni 8,6502 ha (osiem hektarów sześć tysięcy pięćset dwa metry kwadratowe), położonych w miejscowości Orchówek, gmina Włodawa, powiat włodawski, województwo lubelskie składających się z działek ewidencyjnych nr 880/13, nr 880/15, nr 880/16, nr 880/18, nr 880/22, 880/23, nr 880/24, 880/25, nr 880/27, 880/28, nr 880/29, 880/30, 880/31, nr 880/32. Dla wskazanej powyżej nieruchomości gruntowej oraz dla znajdujących się na niej budynków Sąd Rejonowy we Włodawie IV Wydział Ksiąg Wieczystych prowadzi księgi wieczyste KW nr LU1W/00038351/0, KW nr LU1W/00032082/1, KW nr LU1W/00037444/2, KW nr LU1W/00037447/3, KW nr LU1W/00038863/2 o wartości inwentarzowej 8.037.865,00 zł.

Dodatkowo Emitent w dniu 29.04.2014 roku zawarł z administratorem zabezpieczeń Wojnar, Smołuch i Wspólnicy. Adwokaci i Radcowie Prawni spółka partnerska z siedzibą w Warszawie, przy ul. Siennej 39, 00-121 Warszawa działającego na rzecz Obligatariuszy obligacji serii G umowę zastawu rejestrowego na należącej do Emitenta linii technologicznej maszyny papierniczej MP 1 (o numerze inwentarzowym 5/0098/546 z dnia 31 grudnia 2009 roku) będącej zbiorem rzeczy ruchomych lub praw stanowiących całość gospodarczą w rozumieniu art. 7 ust. 2 pkt 3 Ustawy o zastawie rejestrowym; o wartości inwentarzowej 46.624.600,16 zł do sumy najwyższej 11.400.000 zł.

Według wiedzy Spółki pomiędzy Spółką a Administratorem Zastawu istnieją powiązania wynikające z zawartej pomiędzy stronami umowy administrowania zabezpieczeniami obligacji serii F. Spółka informowała o powyższym zdarzeniu w raporcie bieżącym nr 4/2014 z 29 kwietnia 2014 roku.

## 2. Opis czynników i zdarzeń

**opis czynników i zdarzeń, w szczególności o nietypowym charakterze, mających znaczący wpływ na osiągnięte wyniki finansowe - § 87 ust. 4 pkt 2**

W pierwszym kwartale 2014 roku Spółka osiągnęła zysk na poziomie operacyjnym w kwocie 2,1 mln zł oraz EBITDA w kwocie 3,8 mln zł.

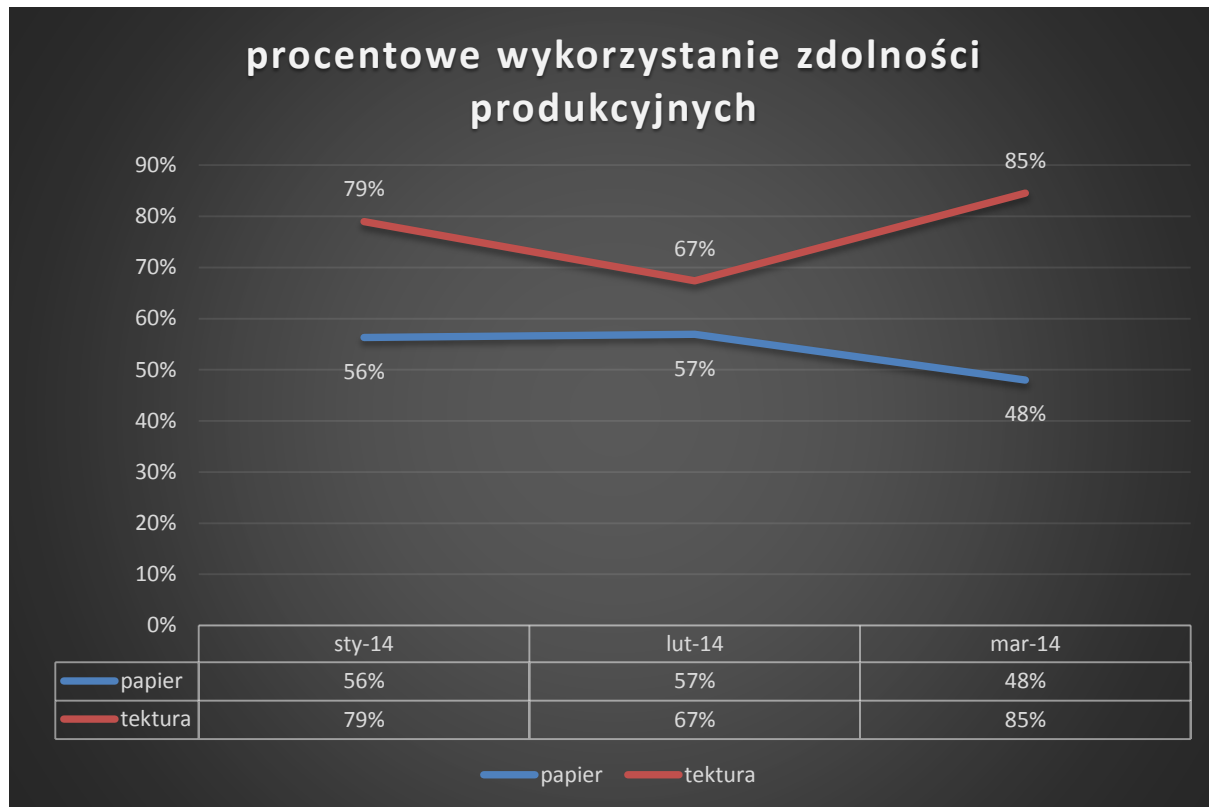
Pozyskanie finansowania obrotowego w czwartym kwartale 2013 roku pozwoliło Spółce na przywrócenie działalności podstawowej do pożądanego poziomu. Wzrosło wykorzystanie zdolności produkcyjnych. Wzrosła produkcja w obu zakładach Spółki oraz przychody ze

### Informacja dodatkowa 1Q2014

sprzedaży. Z końcem 2013 roku została ukończona inwestycja polegająca na budowie elektrociepłowni w zakładzie produkcji papieru w Orchówku.

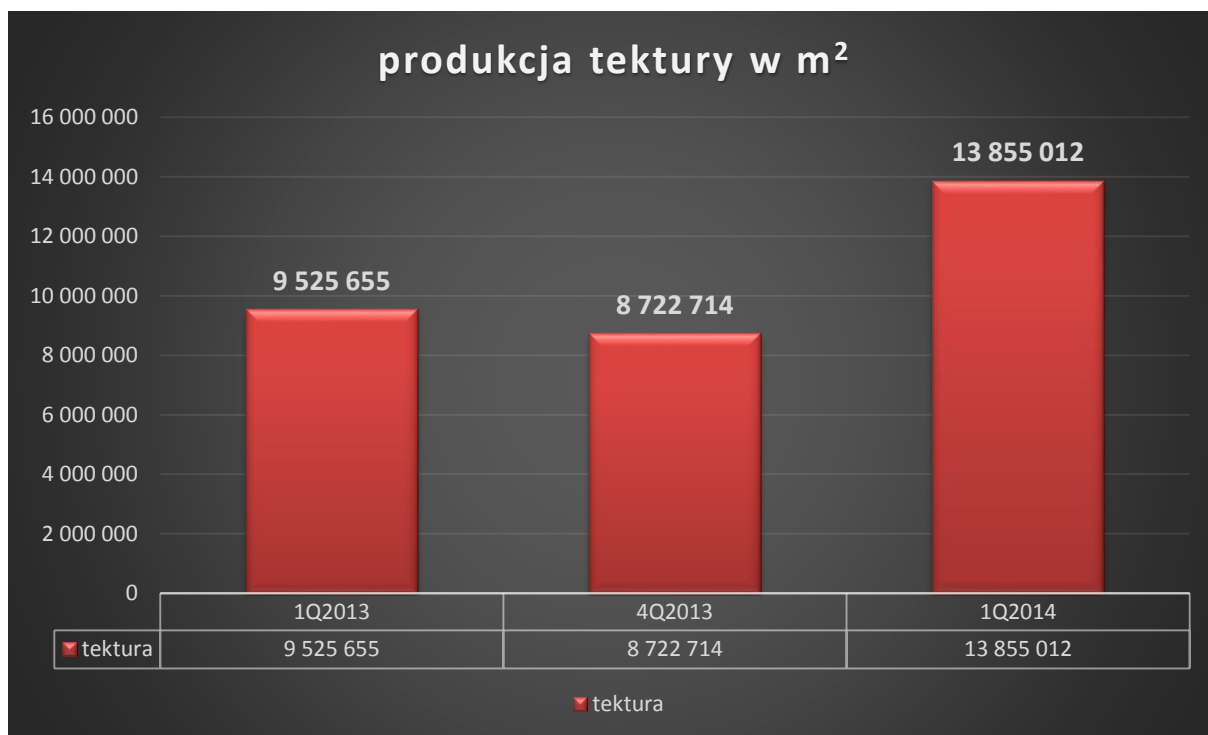
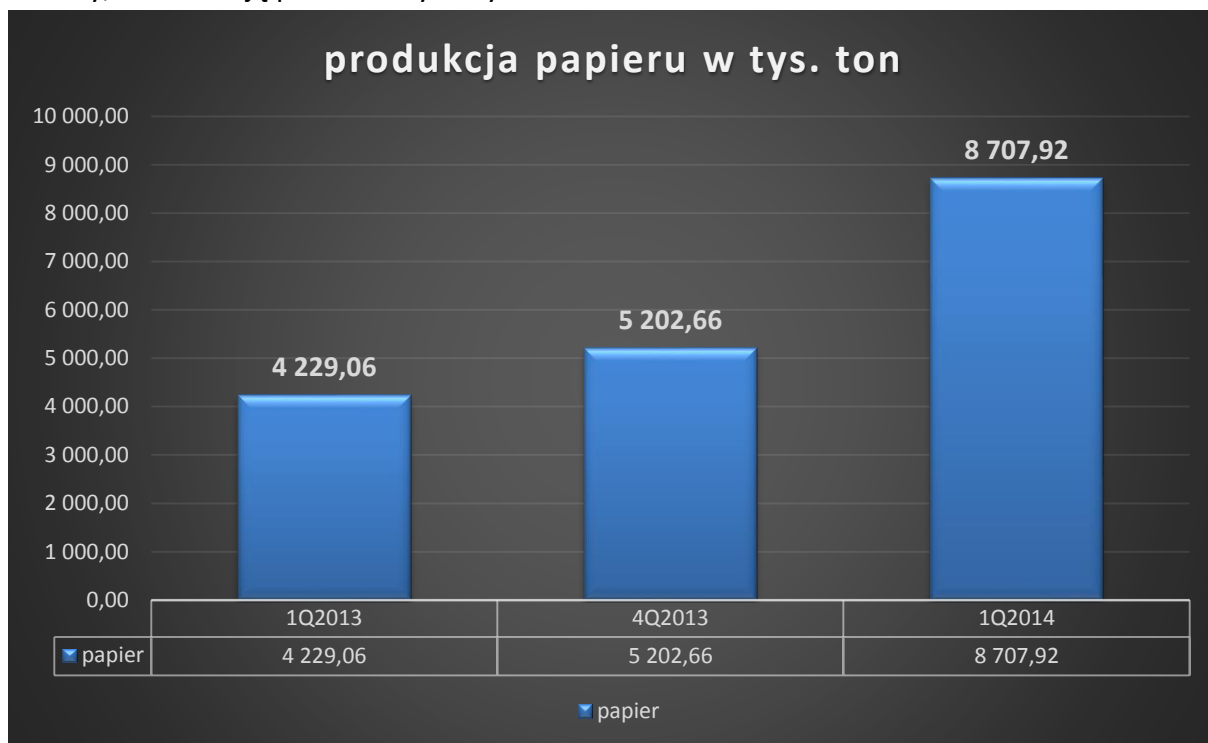
Pozytywne tendencje z ostatniego kwartału 2013 roku były kontynuowane w pierwszym kwartale 2014 roku.

Wykorzystanie mocy produkcyjnych obrazuje poniższy wykres:

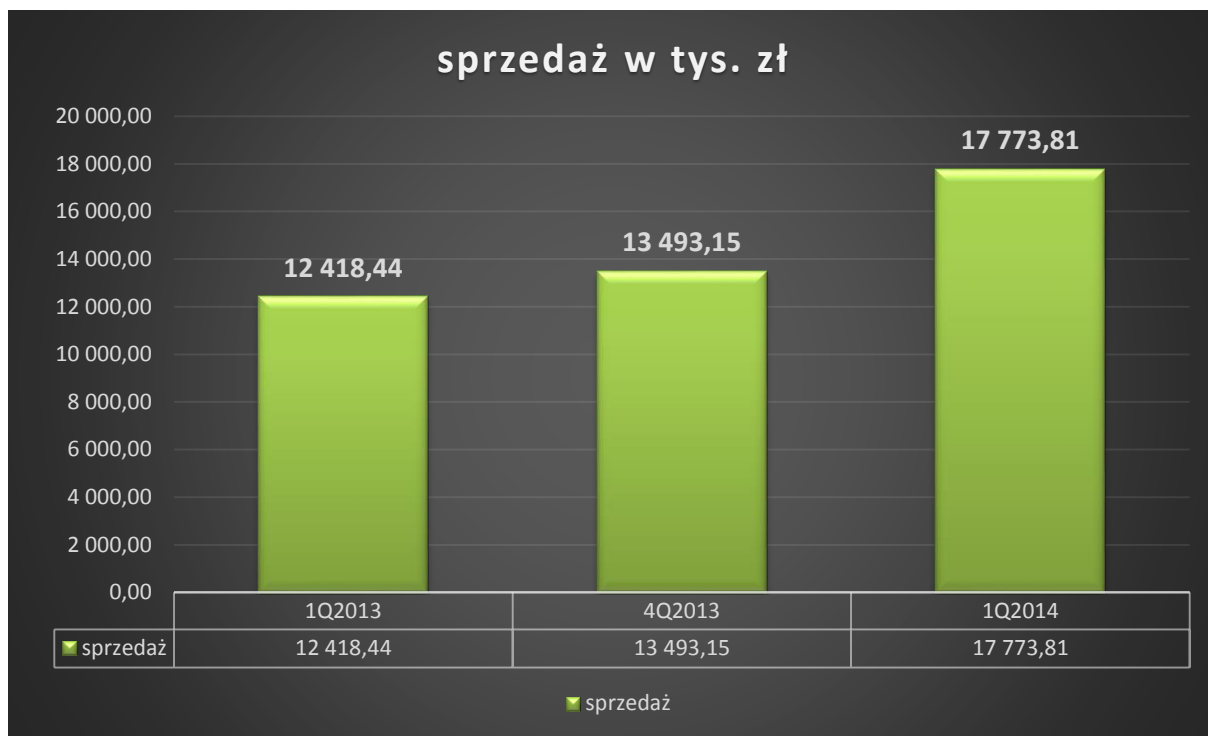


### Informacja dodatkowa 1Q2014

Wraz ze wzrostem wykorzystania mocy produkcyjnych wzrosła produkcja papieru oraz tektury, co obrazują poniższe wykresy:



Wzrost podstawowych parametrów produkcyjnych przełożył się na wzrost przychodów ze sprzedaży, co obrazuje poniższy wykres:



### 3. **Objaśnienia dotyczące sezonowości**

**objaśnienia dotyczące sezonowości lub cykliczności działalności emitenta w prezentowanym okresie - § 87 ust. 4 pkt 3**

W Spółce nie występuje sezonowość oraz cykliczność działalności.

### 4. **Informacje o odpisach aktualizujących wartości zapasów**

**informacje o odpisach aktualizujących wartość zapasów do wartości netto możliwej do uzyskania i odwróceniu odpisów z tego tytułu - § 87 ust. 4 pkt 4**

Na dzień 31 marca 2014 roku wartość zapasów materiałów i produktów w magazynach Spółki wynosi 6.743 tys. zł. Spółka na bieżąco ocenia, czy posiadane zapasy nie tracą na wartości. Główne pozycje zapasów to papier i makulatura, które są wykorzystywane w procesie produkcyjnym. Zapasy pochodzą z bieżących zakupów i zapewniają normalne potrzeby produkcyjne Spółki, pokrywające jej 1,5 miesięczne zużycie. Zapasy materiałów wyceniane są w cenach zakupu netto. Na dzień bilansowy Spółka posiada pełnowartościowe zapasy wyrobów gotowych, przeznaczonych do sprzedaży swoim kontrahentom pod konkretne zamówienia. Wyroby wycenione są według kosztów wytworzenia, tj. ceny ewidencyjne

## Informacja dodatkowa 1Q2014

skorygowane o wartość odchyień z ich produkcji. Na posiadane zapasy materiałów i wyrobów, w pełni wartościowe, Spółka nie dokonała odpisów aktualizujących ich wartość.

ZAPASY	w tys. zł.		
	2014-03-31	2013-12-31	2013-03-31
materiały	3 442	5 053	7 994
półprodukty i produkty w toku	0	0	0
produkty gotowe	3 293	1 285	4 984
towary	8	8	9
zaliczki na dostawy	0	0	0
<b>Zapasy, razem</b>	<b>6 743</b>	<b>6 346</b>	<b>12 987</b>

### 5. Informacje o odpisach aktualizujących z tytułu utraty wartości aktywów

informacje o odpisach aktualizujących z tytułu utraty wartości aktywów finansowych, rzeczowych aktywów trwałych, wartości niematerialnych i prawnych lub innych aktywów oraz odwróceniu takich odpisów - § 87 ust. 4 pkt 5

#### Aktywa finansowe

Zarząd przeanalizował także rzetelność wyceny posiadanych przez SCO-PAK SA długoterminowych aktywów finansowych, które zostały wycenione w cenie nabycia. Są to posiadane przez Spółkę akcje w PRESCOTT SA w ilości 347.185 szt. o wartości 10,00 zł każda, które stanowią 17,65% kapitału Spółki. Wartość bilansowa wynosi 3.472 tys. zł. Akcje nie są notowane na rynku publicznym. Ze względu na jej wyniki finansowe oraz posiadany kapitał własny, Zarząd SCO-PAK SA nie stwierdził wystąpienia przesłanek, co do konieczności utworzenia odpisów aktualizujących.

#### Rzeczowe aktywa trwałe

Spółka jest w posiadaniu środków trwałych, które na dzień bilansowy zostały wycenione zgodnie z ustawą o rachunkowości w cenie nabycia, pomniejszonej o dotychczasowe odpisy amortyzacyjne, których wartość bilansowa netto wynosi 99.744 tys. zł. Główne pozycje środków trwałych to linia do produkcji papieru w fabryce w Orchówku, linia technologiczna do produkcji tektury w zakładzie w Chełmie oraz oddane do użytkowania w 2013 roku elektrociepłownia i biologiczna oczyszczalnia ścieków w Orchówku. Posiadane urządzenia oraz nieruchomości są w pełni wykorzystywane w procesie produkcji. Zdaniem Zarządu Spółki w 2014 roku nie wystąpiły przesłanki, co do konieczności utworzenia odpisów aktualizujących. Zarząd oparł swoją decyzję na przeprowadzonych w 2013 roku przez rzeczoznawców majątkowych wycenach posiadanych i użytkowanych budynków, urządzeń i linii technologicznych, których wartość znacząco przekracza ich wartości księgowe.

#### Wartości niematerialne i prawne



## Informacja dodatkowa 1Q2014

Wartość bilansowa posiadanych wartości niematerialnych i prawnych wynosi 6 tys. zł. Są to programy komputerowe używane przez działy księgowo i sprzedaży, na które również nie było przesłanek do utworzenia odpisów aktualizujących.

### Inne aktywa

Należności Spółki na dzień 31 marca 2014 roku wynoszą 20.489 tys. zł i wycenione zostały w kwocie wymagalnej zapłaty, z zachowaniem zasady ostrożności. W stosunku do należności od dłużników postawionych w stan likwidacji, przeterminowanych lub skierowanych na drogę postępowania sądowego Spółka utworzyła dotychczas odpisy aktualizujące w kwocie 1.619 tys. zł. W 2014 roku Spółka nadal prowadziła intensywne czynności windykacyjne, mające na celu odzyskanie przeterminowanych należności. Korzystała zarówno z zewnętrznej firmy windykacyjnej, jak również własnych służb: sprzedaży, księgowości i radcy prawnego Spółki.

ZMIANA STANU ODPISÓW AKTUALIZUJĄCYCH WARTOŚĆ NALEŻNOŚCI KRÓTKOTERMINOWYCH	w tys. zł.		
	2014-03-31	2013-12-31	2013-03-31
Stan na początek okresu	1 619	1 918	1 918
zwiększenia (z tytułu)	0	822	0
utworzenie		822	
zmniejszenia (z tytułu)	0	1 121	0
rozwiązanie			
wykorzystanie		1 121	
Stan odpisów aktualizujących wartość należności krótkoterminowych na koniec okresu	1 619	1 619	1 918

## 6. Rezerwy

informacje o utworzeniu, zwiększeniu, wykorzystaniu i rozwiązaniu rezerw; - § 87 ust. 4 pkt 6

ZMIANA STANU DŁUGOTERMINOWEJ REZERWY NA ŚWIADCZENIA EMERYTALNE I PODOBNE (WG TYTUŁÓW)	w tys. zł.		
	2014-03-31	2013-12-31	2013-03-31
stan na początek okresu	168	162	162
zwiększenia (z tytułu)	0	30	0
utworzenie		30	
wykorzystanie (z tytułu)	0	0	0
rozwiązanie (z tytułu)	0	24	0
wypłata świadczeń		24	
stan na koniec okresu	168	168	162

Na dzień 31 marca 2014 roku Spółka posiada utworzone długoterminowe rezerwy na świadczenia pracownicze w kwocie 168 tys. zł., utworzone na dzień 31 grudnia 2013 roku.

**Informacja dodatkowa 1Q2014**

ZMIANA STANU POZOSTAŁYCH REZERW KRÓTKOTERMINOWYCH (WG TYTUŁÓW)	w tys. zł.		
	2014-03-31	2013-12-31	2013-03-31
stan na początek okresu	78	117	117
zwiększenia (z tytułu)	0	0	0
utworzenie			
wykorzystanie (z tytułu)	0	0	0
rozwiązanie (z tytułu)	1	39	0
wypłata świadczeń	1	39	
<b>stan na koniec okresu</b>	<b>77</b>	<b>78</b>	<b>117</b>

Krótkoterminowe rezerwy w kwocie 77 tys. zł zostały utworzone z tytułu niewykorzystanych urlopów wypoczynkowych pracowników Spółki na dzień 31 grudnia 2013 roku. W pierwszym kwartale 2014 roku została rozwiązana rezerwa w kwocie 1 tys. zł z tytułu dokonania wypłat ekwiwalentów za niewykorzystane urlopy dla odchodzących pracowników.

**7. Rezerwy i aktywa z tytułu odroczonego podatku dochodowego**

informacje o rezerwach i aktywach z tytułu odroczonego podatku dochodowego - § 87 ust. 4 pkt 7

**Informacja dodatkowa 1Q2014**

ZMIANA STANU REZERWY Z TYTUŁU ODROZONEGO PODATKU DOCHODOWEGO	w tys. zł.		
	2014-03-31	2013-12-31	2013-03-31
Stan rezerwy z tytułu odroczonego podatku dochodowego na początek okresu, w tym:	3 150	2 415	2 415
odniesionej na wynik finansowy	3 150	2 415	2 415
odniesionej na kapitał własny	0	0	0
odniesionej na wartość firmy lub ujemną wartość firmy	0	0	0
Zwiększenia	0	874	0
odniesione na wynik finansowy okresu z tytułu dodatnich różnic przejściowych (z tytułu)	0	874	0
powstanie różnic przejściowych		874	
odniesione na kapitał własny w związku z dodatnimi różnicami przejściowymi (z tytułu)	0	0	0
odniesione na wartość firmy lub ujemną wartość firmy w związku z dodatnimi różnicami przejściowymi (z tytułu)	0	0	0
Zmniejszenia	0	139	0
odniesione na wynik finansowy okresu w związku z dodatnimi różnicami przejściowymi (z tytułu)	0	139	0
odwróceniem różnic przejściowych		139	
odniesione na kapitał własny w związku z dodatnimi różnicami przejściowymi (z tytułu)	0	0	0
odniesione na wartość firmy lub ujemną wartość firmy w związku z dodatnimi różnicami przejściowymi (z tytułu)	0	0	0
Stan rezerwy z tytułu odroczonego podatku dochodowego na koniec okresu, razem	3 150	3 150	2 415
odniesionej na wynik finansowy	3 150	3 150	2 415
odniesionej na kapitał własny	0	0	0
odniesionej na wartość firmy lub ujemną wartość firmy	0	0	0

Na dzień 31 marca 2014 roku Spółka posiada utworzoną rezerwę na odroczonego podatek dochodowy w kwocie 3.150 tys. zł, z czego główna pozycja to rezerwa z tytułu różnicy w amortyzacji bilansowej a podatkowej linii technologicznej do produkcji papieru w kwocie 2.483 tys. zł. Pozostałe tytuły to rezerwa na amortyzację środków trwałych w leasingu operacyjnym w kwocie 554 tys. zł oraz naliczone na dzień bilansowy odsetki od udzielonej pożyczki w kwocie 109 tys. zł.

**Informacja dodatkowa 1Q2014**

ZMIANA STANU AKTYWÓW Z TYTUŁU ODROZONEGO PODATKU DOCHODOWEGO	w tys. zł.		
	2014-03-31	2013-12-31	2013-03-31
Stan aktywów z tytułu odroczonego podatku dochodowego na początek okresu, w tym:	2 038	2 148	2 148
odniesionych na wynik finansowy	2 038	2 148	2 148
odniesionych na kapitał własny	0	0	0
odniesionych na wartość firmy lub ujemną wartość firmy	0	0	0
Zwiększenia	0	428	0
odniesione na wynik finansowy okresu w związku z ujemnymi różnicami przejściowymi (z tytułu)	0	428	0
powstanie różnic przejściowych		428	
odniesione na wynik finansowy okresu w związku ze stratą podatkową (z tytułu)	0	0	0
odniesione na kapitał własny w związku z ujemnymi różnicami przejściowymi (z tytułu)	0	0	0
odniesione na kapitał własny w związku ze stratą podatkową (z tytułu)	0	0	0
odniesione na wartość firmy lub ujemną wartość firmy w związku z ujemnymi różnicami przejściowymi (z tytułu)	0	0	0
Zmniejszenia	0	538	0
odniesione na wynik finansowy okresu w związku z ujemnymi różnicami przejściowymi (z tytułu)	0	538	0
odwrócenie się różnic przejściowych		538	
odniesione na wynik finansowy okresu w związku ze stratą podatkową (z tytułu)	0	0	0
odniesione na kapitał własny w związku z ujemnymi różnicami przejściowymi (z tytułu)	0	0	0
odniesione na kapitał własny w związku ze stratą podatkową (z tytułu)	0	0	0
odniesione na wartość firmy lub ujemną wartość firmy w związku z ujemnymi różnicami przejściowymi (z tytułu)	0	0	0
Stan aktywów z tytułu odroczonego podatku dochodowego na koniec okresu, razem, w tym:	2 038	2 038	2 148
odniesionych na wynik finansowy	2 038	2 038	2 148
odniesionych na kapitał własny	0	0	0
odniesionych na wartość firmy lub ujemną wartość firmy	0	0	0

Na dzień bilansowy Spółka posiada utworzone aktywo na podatek odroczony w kwocie 2.038 tys. zł, z której główną pozycją jest aktywo na stratę podatkową w kwocie 1.275 tys. zł, utworzone za lata 2010 i 2012. Do pozostałych tytułów zaliczymy aktywo z tytułu utworzonych rezerw na świadczenia pracownicze i niezapłacone składki na ubezpieczenia społeczne w kwocie 266 tys. zł oraz raty leasingowe środków trwałych w leasingu operacyjnym na kwotę 254 tys. zł.

## 8. Nabywanie i sprzedaż aktywów trwałych

informacje o istotnych transakcjach nabycia i sprzedaży rzeczowych aktywów trwałych - § 87 ust. 4 pkt 8

ZMIANY ŚRODKÓW TRWAŁYCH (WG GRUP RODZAJOWYCH) w tys. zł						
	- grunty (w tym prawo użytkowania wieczystego gruntu)	- budynki, lokale i obiekty inżynierii lądowej i wodnej	urządzenia techniczne i maszyny	środki transportu	inne środki trwałe	Środki trwałe, razem
wartość brutto środków trwałych na początek okresu	420	26 472	95 997	779	183	123 851
zwiększenia (z tytułu)	0	0	0	0	0	0
nakłady inwestycyjne						
leasing						
zmniejszenia (z tytułu)	0	0	0	0	0	0
wykup z leasingu/sprzedaż				0		
wartość brutto środków trwałych na koniec okresu	420	26 472	95 997	779	183	123 851
skumulowana amortyzacja (umorzenie) na początek okresu	38	2 605	19 220	415	124	22 402
amortyzacja za okres (z tytułu)	1	215	1 459	26	4	1 705
wykup z leasingu/sprzedaż						
skumulowana amortyzacja (umorzenie) na koniec okresu	39	2 820	20 679	441	128	24 107
odpisy z tytułu trwałej utraty wartości na początek okresu						
zwiększenia						
zmniejszenia						
odpisy z tytułu trwałej utraty wartości na koniec okresu						
<b>wartość netto środków trwałych na koniec okresu</b>	<b>381</b>	<b>23 652</b>	<b>75 318</b>	<b>338</b>	<b>55</b>	<b>99 744</b>

Powyższa tabela przedstawia ruch środków trwałych za pierwszy kwartał 2014 rok. W tym okresie Spółka nie dokonała nabycia oraz sprzedaży rzeczowych aktywów trwałych.

## 9. Istotne zobowiązania

informacje o istotnym zobowiązaniu z tytułu dokonania zakupu rzeczowych aktywów trwałych - § 87 ust. 4 pkt 9

Spółka prowadziła swoje inwestycje w rzeczowe aktywa trwałe ze środków własnych oraz wpływów z emisji obligacji Spółki.

## 10. Istotne rozliczenia

informacje o istotnych rozliczeniach z tytułu spraw sądowych - § 87 ust. 4 pkt 10

Nie wystąpiły.

## 11. Błędy poprzednich okresów

wskazanie korekt błędów poprzednich okresów - § 87 ust. 4 pkt 11

Nie wystąpiły.

## **12. Zmiana sytuacji gospodarczej i warunków prowadzenia działalności**

informacje na temat zmian sytuacji gospodarczej i warunków prowadzenia działalności, które mają istotny wpływ na wartość godziwą aktywów finansowych i zobowiązań finansowych jednostki, niezależnie od tego, czy te aktywa i zobowiązania są ujęte w wartości godziwej czy w skorygowanej cenie nabycia (koszcie zamortyzowanym) - § 87 ust. 4 pkt 12

W pierwszym kwartale 2014 roku Spółka nie odnotowała zmian warunków prowadzenia działalności gospodarczej, które miały istotny wpływ na wartość aktywów finansowych oraz zobowiązań finansowych jednostki.

## **13. Niespłacenie kredytu lub pożyczki**

informacje o niespłaceniu kredytu lub pożyczki lub naruszeniu istotnych postanowień umowy kredytu lub pożyczki, w odniesieniu do których nie podjęto żadnych działań naprawczych do końca okresu sprawozdawczego - § 87 ust. 4 pkt 13

Spółka w pierwszym kwartale 2014 roku nie korzystała z finansowania w postaci kredytu lub pożyczki oraz nie posiada żadnych zobowiązań z tego tytułu.

## **14. Transakcje z podmiotami powiązаныmi**

informacje o zawarciu przez emitenta lub jednostkę od niego zależną jednej lub wielu transakcji z podmiotami powiązаныmi, jeżeli pojedynczo lub łącznie są one istotne i zostały zawarte na innych warunkach niż rynkowe, wraz ze wskazaniem ich wartości, przy czym informacje dotyczące poszczególnych transakcji mogą być zgrupowane według rodzaju, z wyjątkiem przypadku, gdy informacje na temat poszczególnych transakcji są niezbędne do zrozumienia ich wpływu na sytuację majątkową, finansową i wynik finansowy emitenta - § 87 ust. 4 pkt 14

W okresie objętym raportem Spółka dokonywała transakcji z podmiotem powiązаныm w rozumieniu § 2 Rozporządzenia Ministra Finansów z dnia 29 lutego 2009 roku w sprawie informacji bieżących i okresowych przekazywanych przez emitentów papierów wartościowych oraz warunków uznawania za równoważne informacji wymaganych przepisami prawa państwa niebędącego państwem członkowskim ( Dz. U. z dnia 28 lutego 2009 r.)

Wszystkie transakcje z podmiotem powiązаныm zostały przeprowadzone na warunkach rynkowych.

## **15. Instrumenty finansowe**

w przypadku instrumentów finansowych wycenianych w wartości godziwej - informacje o zmianie sposobu (metody) jej ustalenia - § 87 ust. 4 pkt 15

### **Długoterminowe aktywa finansowe**

Spółka posiada akcje w PRESCOTT SA, jednostce powiązanej, w ilości 347.185 szt. o wartości 10,00 zł każda, które stanowią 17,65% kapitału Spółki. Wartość bilansowa wynosi 3.472 tys. zł.

### Informacja dodatkowa 1Q2014

Akcje nie są notowane na rynku publicznym. Ze względu na jej wyniki finansowe oraz posiadany kapitał własny, Spółka wycenia je po cenie emisyjnej, równej 10,00 zł. każda.

<b>DŁUGOTERMINOWE AKTYWA FINANSOWE</b>	<b>w tys. zł.</b>		
	<b>2014-03-31</b>	<b>2013-12-31</b>	<b>2013-03-31</b>
w jednostkach zależnych			
w jednostkach współzależnych			
w jednostkach stowarzyszonych			
w znaczącym inwestorze			
we wspólniku jednostki współzależnej			
w jednostce dominującej	3 472	3 472	3 472
udziały lub akcje	3 472	3 472	3 472
dłużne papiery wartościowe			
inne papiery wartościowe (wg rodzaju)			
udzielone pożyczki			
inne długoterminowe aktywa finansowe (wg rodzaju)			
w pozostałych jednostkach	0	0	0
<b>Długoterminowe aktywa finansowe, razem</b>	<b>3 472</b>	<b>3 472</b>	<b>3 472</b>

<b>ZMIANA STANU DŁUGOTERMINOWYCH AKTYWÓW FINANSOWYCH (WG GRUP RODZAJOWYCH)</b>	<b>w tys. zł.</b>		
	<b>2014-03-31</b>	<b>2013-12-31</b>	<b>2013-03-31</b>
stan na początek okresu	3 472	3472	3472
zwiększenia (z tytułu)	0	0	0
zmniejszenia (z tytułu)	0	0	0
stan na koniec okresu	3 472	3472	3472

<b>PAPIERY WARTOŚCIOWE, UDZIAŁY I INNE DŁUGOTERMINOWE AKTYWA FINANSOWE (STRUKTURA WALUTOWA)</b>	<b>w tys. zł.</b>		
	<b>2014-03-31</b>	<b>2013-12-31</b>	<b>2013-03-31</b>
w walucie polskiej, w tys. zł.	3 472	3 472	3 472
w walutach obcych (wg walut i po przeliczeniu na tys. zł.zł)	0	0	0
b1. w walucie			
po przeliczeniu na tys. zł			
-			
pozostałe waluty w tys. zł			
<b>Papiery wartościowe, udziały i inne długoterminowe aktywa finansowe, razem</b>	<b>3 472</b>	<b>3 472</b>	<b>3 472</b>

**Informacja dodatkowa 1Q2014**

<b>PAPIERY WARTOŚCIOWE, UDZIAŁY I INNE DŁUGOTERMINOWE AKTYWA FINANSOWE (WG ZBYWALNOŚCI)</b>	<b>w tys. zł.</b>		
	<b>2014-03-31</b>	<b>2013-12-31</b>	<b>2013-03-31</b>
Z nieograniczoną zbywalnością, notowane na giełdach (wartość bilansowa)	0	0	0
Z nieograniczoną zbywalnością, notowane na rynkach pozagiełdowych (wartość bilansowa)	0	0	0
Z nieograniczoną zbywalnością, nienotowane na rynku regulowanym (wartość bilansowa)	3 472	3 472	3 472
akcje (wartość bilansowa):	3 472	3 472	3 472
korekty aktualizujące wartość (za okres)			
wartość na początek okresu			
wartość według cen nabycia			
obligacje (wartość bilansowa):			
korekty aktualizujące wartość (za okres)			
wartość na początek okresu			
wartość według cen nabycia			
inne - wg grup rodzajowych (wartość bilansowa):			
c1).....			
korekty aktualizujące wartość (za okres)	0	0	0
wartość na początek okresu			
wartość według cen nabycia			
c2).....			
Z ograniczoną zbywalnością (wartość bilansowa)	0	0	0
<b>Wartość bilansowa, razem</b>	<b>3 472</b>	<b>3 472</b>	<b>3 472</b>

**Krótkoterminowe aktywa finansowe**

W pierwszym kwartale 2014 roku nastąpiła całkowita spłata pożyczki przez jednostkę obcą, wraz z należnymi odsetkami w kwocie 1.566 tys. zł. Pozostałe aktywa to środki pieniężne w kasie i na rachunkach bankowych w walucie PLN, których wartość godziwą wyceniono według jej wartości bilansowej. W pierwszym kwartale 2014 roku ich wartość wzrosła o 436 tys. zł.



**Informacja dodatkowa 1Q2014**

<b>KRÓTKOTERMINOWE AKTYWA FINANSOWE</b>	<b>w tys. zł.</b>		
	<b>2014-03-31</b>	<b>2013-12-31</b>	<b>2013-03-31</b>
w jednostkach zależnych	0	0	0
w jednostkach współzależnych	0	0	0
w jednostkach stowarzyszonych	0	0	0
w znaczącym inwestorze	0	0	0
we wspólniku jednostki współzależnej	0	0	0
w jednostce dominującej	0	0	0
w pozostałych jednostkach	1 447	2 577	1 760
udziały lub akcje			
należności z tytułu dywidend i innych udziałów w zyskach			
dłużne papiery wartościowe			
inne papiery wartościowe (wg rodzaju)			
udzielone pożyczki	0	1 566	1 522
inne krótkoterminowe aktywa finansowe (wg rodzaju)			
środki pieniężne i inne aktywa pieniężne	1 447	1 011	238
środki pieniężne w kasie i na rachunkach	1 447	1 011	238
inne środki pieniężne			
inne aktywa pieniężne			
<b>Krótkoterminowe aktywa finansowe, razem</b>	<b>1 447</b>	<b>2 577</b>	<b>1 760</b>

<b>UDZIELONE POŻYCZKI KRÓTKOTERMINOWE (STRUKTURA WALUTOWA)</b>	<b>w tys. zł.</b>		
	<b>2014-03-31</b>	<b>2013-12-31</b>	<b>2013-03-31</b>
w walucie polskiej, w tys. zł.	0	1 566	1 522
w walutach obcych (wg walut i po przeliczeniu na tys. zł)	0	0	0
b1. w walucie			
po przeliczeniu na tys. zł			
pozostałe waluty w tys. zł			
<b>Udzielone pożyczki krótkoterminowe, razem</b>	<b>0</b>	<b>1 566</b>	<b>1 522</b>

<b>ŚRODKI PIENIĘŻNE I INNE AKTYWA PIENIĘŻNE (STRUKTURA WALUTOWA)</b>	<b>w tys. zł.</b>		
	<b>2014-03-31</b>	<b>2013-12-31</b>	<b>2013-03-31</b>
w walucie polskiej	1447	1 011	238
w walutach obcych (wg walut i po przeliczeniu na zł)	0	0	0
b1. w walucie tys. EUR			
po przeliczeniu na tys. zł			
-			
pozostałe waluty w tys. zł			
<b>Środki pieniężne i inne aktywa pieniężne, razem</b>	<b>1447</b>	<b>1 011</b>	<b>238</b>

W 2014 roku Spółka nie dokonała zmiany metody wyceny aktywów finansowych w porównaniu z latami ubiegłymi.

## 16. Zmiany klasyfikacji aktywów

informację dotyczącą zmiany w klasyfikacji aktywów finansowych w wyniku zmiany celu lub wykorzystania tych aktywów - § 87 ust. 4 pkt 16

## Informacja dodatkowa 1Q2014

W 2014 roku nie wystąpiły zmiany w klasyfikacji aktywów finansowych, związanych ze zmianą celu lub sposobu ich wykorzystywania.

### **17. Emisja papierów wartościowych**

**informację dotyczącą emisji, wykupu i spłaty nie udziałowych i kapitałowych papierów wartościowych - § 87 ust. 4 pkt 17**

W dniu 18 lutego 2014 roku Spółka uzyskała informację od podmiotu prowadzącego ewidencję obligacji serii E, o których emisji informowała w raportach 17/2013, 22/2013, 24/2013, 31/2013, oraz 38/2013 o stanie rejestru serii E. Zgodnie z powyższymi w ewidencji na dzień 18.02.2014 roku pozostało 44.882 obligacji serii E. Zmiana w ewidencji nastąpiła na skutek umorzenia 5.218 obligacji, w tym 1.478 obligacji w I kwartale 2014 roku, w następstwie wzajemnych rozliczeń dokonanych w drodze potrącenia wierzytelności pomiędzy Emitentem a Obligatariuszami. Spółka informowała o powyższym zdarzeniu w raporcie bieżącym nr 3/2014 z 18 lutego 2014 roku.

### **18. Dywidenda**

**informacje dotyczące wypłaconej (lub zadeklarowanej) dywidendy, łącznie i w przeliczeniu na jedną akcję, z podziałem na akcje zwykłe i uprzywilejowane - § 87 ust. 4 pkt 18**

W okresie objętym raportem organy Spółki nie podjęły żadnej decyzji dotyczącej deklaracji wypłaty lub wypłaty dywidendy.

### **19. Zdarzenia po dniu sporządzenia sprawozdania**

**wskazanie zdarzeń, które wystąpiły po dniu, na który sporządzono kwartalne skrócone sprawozdanie finansowe, nieuwjętych w tym sprawozdaniu, a mogących w znaczący sposób wpłynąć na przyszłe wyniki finansowe emitenta - § 87 ust. 4 pkt 19**

Nie wystąpiły.

### **20. Zobowiązania warunkowe**

**informację dotyczącą zmian zobowiązań warunkowych lub aktywów warunkowych, które nastąpiły od czasu zakończenia ostatniego roku obrotowego - § 87 ust. 4 pkt 20**

**Informacja dodatkowa 1Q2014**

<b>ZOBOWIĄZANIA WARUNKOWE (Z TYTUŁU)</b>	<b>w tys. zł</b>		
	<b>2014-03-31</b>	<b>2013-12-31</b>	<b>2013-03-31</b>
udzielonych gwarancji i poręczeń, w tym:	15 000	15 000	0
na rzecz jednostek zależnych	0	0	
na rzecz jednostek współzależnych	0	0	
na rzecz jednostek stowarzyszonych	0	0	
na rzecz znaczącego inwestora	0	0	
na rzecz wspólnika jednostki współzależnej	0	0	
na rzecz jednostki dominującej	0	0	
pozostałe (z tytułu)	184 150	184 150	77 146
ustanowione hipoteki	85 000	85 000	77 146
zastaw rejestrowy	99 150	99 150	0
w tym: na rzecz jednostek zależnych	0	0	0
w tym: na rzecz jednostek współzależnych	0	0	0
w tym: na rzecz jednostek stowarzyszonych	0	0	0
w tym: na rzecz znaczącego inwestora	0	0	0
w tym: na rzecz wspólnika jednostki współzależnej	0	0	0
w tym: na rzecz jednostki dominującej	0	0	0
<b>Zobowiązania warunkowe razem</b>	<b>199 150</b>	<b>199 150</b>	<b>77 146</b>

**21. Wybrane dane finansowe**

wybrane dane finansowe, zawierające podstawowe pozycje skróconego sprawozdania finansowego (również przeliczone na euro) przedstawiające dane narastająco za wszystkie pełne kwartały danego i poprzedniego roku obrotowego, a w przypadku bilansu - na koniec bieżącego kwartału i koniec poprzedniego roku obrotowego - § 87 ust. 7 pkt 1

**Informacja dodatkowa 1Q2014**

WYBRANE DANE FINANSOWE	w tys.		EUR	
	2014.01.01 - 2014.03.31	2013.01.01 - 2013.03.31	2014.01.01 - 2014.03.31	2013.01.01 - 2013.03.31
Przychody netto ze sprzedaży produktów, towarów i materiałów	17 774	12 418	4 243	2 975
Zysk (strata) z działalności operacyjnej	2 054	2 050	490	491
Zysk (strata) brutto	40	-168	10	-40
Zysk (strata) netto	40	-168	10	-40
Przepływy pieniężne netto z działalności operacyjnej	3 134	1 826	748	437
Przepływy pieniężne netto z działalności inwestycyjnej	852	-3 858	203	-924
Przepływy pieniężne netto z działalności finansowej	-3 550	1 852	-847	444
Przepływy pieniężne netto, razem	436	-180	104	-43
Aktywa, razem (na koniec bieżącego kwartału i koniec poprzedniego roku obrotowego)	137 709	132 932	33 013	32 053
Zobowiązania i rezerwy na zobowiązania (na koniec bieżącego kwartału i koniec poprzedniego roku obrotowego)	112 544	107 807	26 981	25 995
Zobowiązania długoterminowe (na koniec bieżącego kwartału i koniec poprzedniego roku obrotowego)	78 435	76 616	18 803	18 474
Zobowiązania krótkoterminowe (na koniec bieżącego kwartału i koniec poprzedniego roku obrotowego)	25 015	21 588	5 997	5 205
Kapitał własny (na koniec bieżącego kwartału i koniec poprzedniego roku obrotowego)	25 165	25 125	6 033	6 058
Kapitał zakładowy (na koniec bieżącego kwartału i koniec poprzedniego roku obrotowego)	11 837	11 837	2 838	2 854
Liczba akcji (w szt.) (na koniec bieżącego kwartału i koniec poprzedniego roku obrotowego)	47 350 000	47 350 000	47 350 000	47 350 000
Zysk (strata) na jedną akcję zwykłą (w zł/ EUR)	0,00	0,00	0,00	0,00
Rozwodniony zysk (strata) na jedną akcję zwykłą (w zł/EUR)	0,00	0,00	0,00	0,00
Wartość księgowa na jedną akcję (w zł/EUR) (na koniec bieżącego kwartału i koniec poprzedniego roku obrotowego)	0,53	0,53	0,13	0,13
Rozwodniona wartość księgowa na jedną akcję (w zł/EUR) (na koniec bieżącego kwartału i koniec poprzedniego roku obrotowego)	0,53	0,53	0,13	0,13
Zadeklarowana lub wypłacona dywidenda na jedną akcję (w zł/EUR)	0,00	0,00	0,00	0,00

## 22. Grupa kapitałowa

opis organizacji grupy kapitałowej emitenta, ze wskazaniem jednostek podlegających konsolidacji, a w przypadku emitenta będącego jednostką dominującą, który na podstawie obowiązujących go przepisów nie ma obowiązku lub może nie sporządzać skonsolidowanych sprawozdań finansowych - również wskazanie przyczyny i podstawy prawnej braku konsolidacji - § 87 ust. 7 pkt 2

Spółka nie tworzy grupy kapitałowej.

## 23. Zmiany w strukturze jednostki

wskazanie skutków zmian w strukturze jednostki gospodarczej, w tym w wyniku połączenia jednostek gospodarczych, przejęcia lub sprzedaży jednostek grupy kapitałowej emitenta, inwestycji długoterminowych, podziału, restrukturyzacji i zaniechania działalności - § 87 ust. 7 pkt 3

Nie wystąpiły.

## 24. Prognozy

stanowisko zarządu odnośnie do możliwości zrealizowania wcześniej publikowanych prognoz wyników na dany rok, w świetle wyników zaprezentowanych w raporcie kwartalnym w stosunku do wyników prognozowanych - § 87 ust. 7 pkt 4

Spółka nie publikowała prognoz wyników na 2014 rok.

## 25. Akcjonariusze

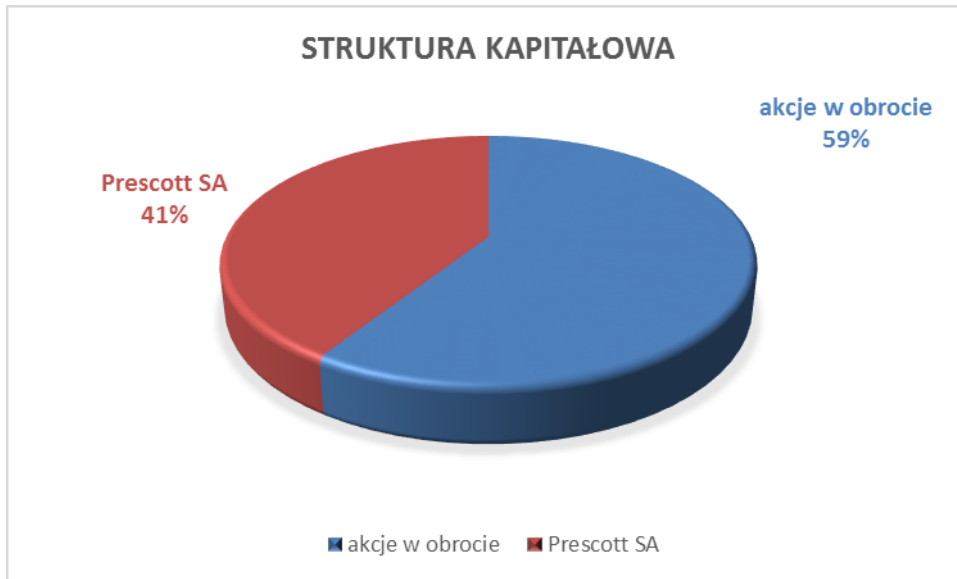
wskazanie akcjonariuszy posiadających bezpośrednio lub pośrednio przez podmioty zależne co najmniej 5 % ogólnej liczby głosów na walnym zgromadzeniu emitenta na dzień przekazania raportu kwartalnego wraz ze wskazaniem liczby posiadanych przez te podmioty akcji, ich procentowego udziału w kapitale zakładowym, liczby głosów z nich wynikających i ich procentowego udziału w ogólnej liczbie głosów na walnym zgromadzeniu oraz wskazanie zmian w strukturze własności znacznych pakietów akcji emitenta w okresie od przekazania poprzedniego raportu kwartalnego - § 87 ust. 7 pkt 5

Akcjonariuszem posiadającym, co najmniej 5% ogólnej liczby głosów na walnym zgromadzeniu Spółki jest spółka PRESCOTT SA z siedzibą w Chełmie, która na dzień 28 lutego 2014 roku jest właścicielem 19.376.000 akcji w tym:

- 10.426.000 akcji imiennych, uprzywilejowanych serii A,
- 8.950.000 akcji zwykłych na okaziciela serii B,

które łącznie stanowią 40,92% udziału w kapitale zakładowym SCO-PAK SA i 51,58 % w ogólnej liczbie głosów na Walnym Zgromadzeniu.





## 26. Stan posiadania akcji osób zarządzających i nadzorujących

zestawienie stanu posiadania akcji emitenta lub uprawnień do nich przez osoby zarządzające i nadzorujące emitenta na dzień przekazania raportu kwartalnego, wraz ze wskazaniem zmian w stanie posiadania, w okresie od przekazania poprzedniego raportu kwartalnego, odrębnie dla każdej z osób - § 87 ust. 7 pkt 6

Przewodniczący Rady Nadzorczej Stefan Kołakowski na dzień 25 czerwca 2013 roku (data odbycia Zwyczajnego Walnego Zgromadzenia Akcjonariuszy SCO-PAK SA) jest właścicielem 2 650 000 akcji zwykłych na okaziciela serii B. Posiadane akcje dają:

- 5,60 % w kapitale zakładowym
- 4,59 % głosów w Walnym Zgromadzeniu

Wiceprzewodniczący Rady Nadzorczej Tadeusz Pleskot na dzień 25 czerwca 2013 roku (data odbycia Zwyczajnego Walnego Zgromadzenia Akcjonariuszy SCO-PAK SA) jest właścicielem 2 000 akcji zwykłych na okaziciela serii B. Posiadane akcje dają:

- 0,0042 % w kapitale zakładowym
- 0,0035 % głosów w Walnym Zgromadzeniu

## 27. Postępowania

wskazanie postępowań toczących się przed sądem, organem właściwym dla postępowania arbitrażowego lub organem administracji publicznej, z uwzględnieniem informacji w zakresie - § 87 ust. 7 pkt 7

W okresie sprawozdawczym nie toczyły się i nie toczą postępowania przed sądem, organem właściwym dla postępowania arbitrażowego lub organem administracji publicznej dotyczące zobowiązań lub wiarygodności Spółki, których suma stanowi, co najmniej 10% kapitałów własnych Spółki, lub których łączna wartość stanowi, co najmniej 10% kapitałów własnych Spółki.

**28. Poręczenia, pożyczki, gwarancje**

informacje o udzieleniu przez emitenta lub przez jednostkę od niego zależną poręczeń kredytu lub pożyczki lub udzieleniu gwarancji - łącznie jednemu podmiotowi lub jednostce zależnej od tego podmiotu, jeżeli łączna wartość istniejących poręczeń lub gwarancji stanowi równowartość, co najmniej 10 % kapitałów własnych emitenta, z określeniem - § 87 ust. 7 pkt 9

W okresie objętym raportem nie wystąpiły.

**29. Inne istotne informacje**

inne informacje, które zdaniem emitenta są istotne dla oceny jego sytuacji kadrowej, majątkowej, finansowej, wyniku finansowego i ich zmian, oraz informacje, które są istotne dla oceny możliwości realizacji zobowiązań przez emitenta - § 87 ust. 7 pkt 10

Poza czynnikami opisanymi w punkcie 2 niniejszego rozdziału nie występują inne czynniki, istotne dla oceny jego sytuacji kadrowej, majątkowej, finansowej oraz oceny możliwości realizacji zobowiązań Spółki.

**30. Czynniki mające wpływ na wyniki kolejnego kwartału**

wskazanie czynników, które w ocenie emitenta będą miały wpływ na osiągnięte przez niego wyniki w perspektywie, co najmniej kolejnego kwartału - § 87 ust. 7 pkt 11

Pozytywne tendencje w działalności Spółki zapoczątkowane w czwartym kwartale 2013 roku oraz potwierdzone w pierwszym kwartale 2014 roku dają zdaniem Zarządu Spółki podstawy do optymizmu w zakresie wyników za 2014 rok.

Niewątpliwie kluczowym czynnikiem dla osiągniętych wyników jest otoczenie makroekonomiczne. Rynek papierniczy od lat podlega nagłym i istotnym wahaniom. Dotyczy to zarówno podstawowych surowców (makulatura) jak i podstawowych wyrobów Spółki (papier, tektura). Zauważalne w maju 2014 roku wzrosty cen papieru mogą być podstawą do decyzji o zwiększeniu produkcji papieru w ramach posiadanych zdolności produkcyjnych z przeznaczeniem do bezpośredniej sprzedaży podmiotom zewnętrznym.

**Warszawa, 2014-05-15**

**Prezes Zarządu  
Grzegorz Pleskot**